

ProLine

700 • 1000 • 1400 • 1900 • 3000

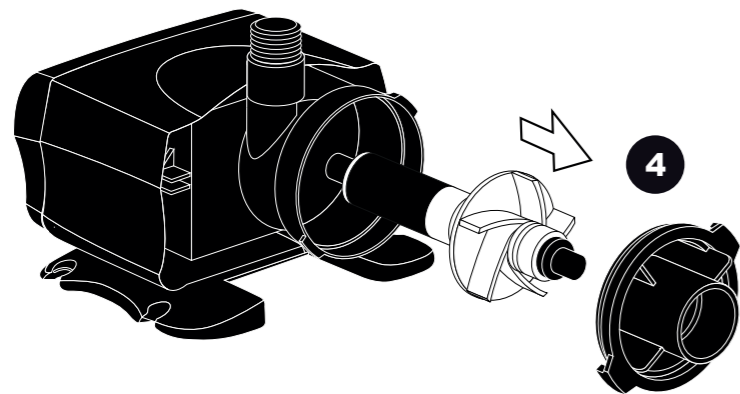
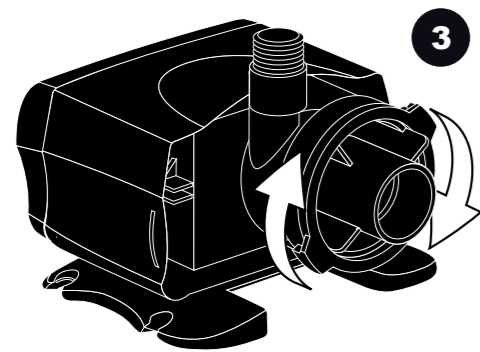
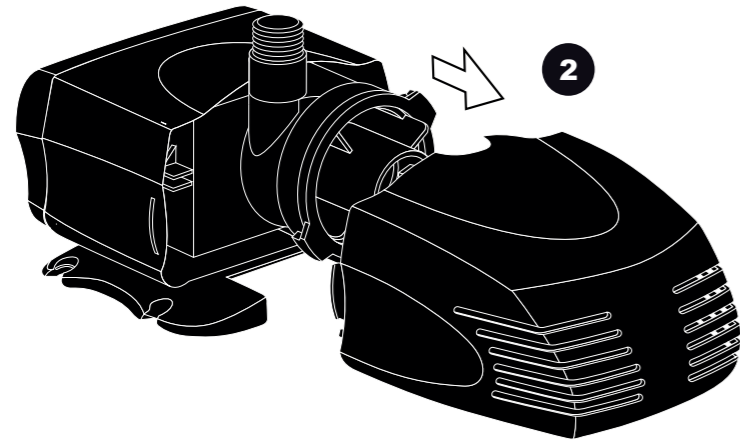
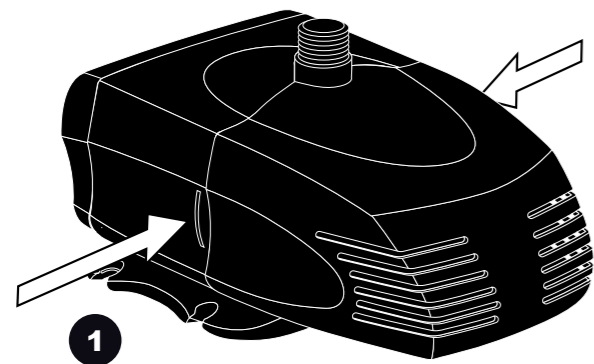


www.ubbinkgarden.com

Conformity Declaration



- GB Declaration of Conformity**
The undersigned company, UBBINK GARDEN BV, declares on its own responsibility that this product complies with the requirements of the European Directives 2014/30/EU, 2014/35/EU. The complete Declaration of Conformity can be requested at the following address: www.outsideliving.com.
- D Konformitätserklärung**
Die unterzeichnete Firma UBBINK GARDEN BV erklärt in eigener Verantwortung, dass dieses Produkt die Anforderungen der Europäischen Richtlinie 2014/30/EU, 2014/35/EU erfüllt. Die vollständige Konformitätserklärung kann bei der folgenden Adresse angefordert werden: www.outsideliving.com.
- NL Conformiteitsverklaring**
Ondergetekende, de firma UBBINK GARDEN BV, verklaart op eigen verantwoordelijkheid dat het product voldoet aan de eisen van de EU-richtlijnen 2014/30/EG, 2014/35/EU. De volledige tekst van de conformiteitsverklaring kan worden opgevraagd bij het volgende adres: www.outsideliving.com.
- F Déclaration de conformité**
La société soussignée UBBINK GARDEN BV certifie sous sa propre responsabilité que ce produit est conforme aux exigences des directives européennes 2014/30/UE, 2014/35/UE. La déclaration de conformité complète peut être demandée à l'adresse suivante : www.outsideliving.com.
- E Declaración de conformidad**
La empresa que suscribe, UBBINK GARDEN BV, declara bajo su responsabilidad que este producto cumple los requisitos de las directivas europeas 2014/30/UE, 2014/35/UE. La declaración de conformidad completa puede obtenerse en la siguiente dirección: www.outsideliving.com.
- P Declaração de Conformidade**
A empresa abaixo assinada UBBINK GARDEN BV declara, sob a sua própria responsabilidade, que este produto cumpre os requisitos da Diretriz Europeia 2014/30/UE, 2014/35/UE. A declaração de conformidade completa pode ser solicitada no seguinte endereço: www.outsideliving.com.
- I Dichiarazione di conformità**
La ditta sottoscritta UBBINK GARDEN BV dichiara sotto la propria responsabilità che il prodotto in questione è conforme ai requisiti delle direttive europee 2014/30/UE, 2014/35/UE. La dichiarazione di conformità completa può essere richiesta al seguente indirizzo: www.outsideliving.com.
- GR Δήλωση Συμμόρφωσης**
Η υπογεγραμμένη εταιρεία UBBINK GARDEN BV δηλώνει με δική της ευθύνη ότι το προϊόν αυτό πληροί τις απαιτήσεις της ευρωπαϊκής Οδηγίας 2014/30/ΕΕ, 2014/35/ΕΕ. Μπορείτε α ζητήσετε το πλήρες κείμενο της Δήλωσης Συμμόρφωσης στην ακόλουθη ηλεκτρονική διεύθυνση: www.outsideliving.com.
- DK Overensstemmelseserklæring**
Undertegnede firma UBBINK GARDEN BV erklærer på eget ansvar, at dette produkt opfylder kravene i det europæiske direktiv 2014/30/EU, 2014/35/EU. Den fuldstændige overensstemmelseserklæring kan rekvireres på følgende adresse: www.outsideliving.com.
- S Försäkran om överensstämmelse**
Undertecknat företag UBBINK GARDEN BV förklarar på eget ansvar att denna produkt uppfyller kraven i europeiska direktiv 2014/30/EU, 2014/35/EU. Den fullständiga försäkran om överensstämmelse kan beställas här: www.outsideliving.com.
- N Samsvarserklæring**
Undertegnet firma UBBINK GARDEN BV erklærer i eget ansvar at dette produktet oppfyller kravene til det europeiske direktivet 2014/30/EU, 2014/35/EU. Den komplette samsvarserklæringen kan etterspørres hos følgende adresse: www.outsideliving.com.
- FIN Vaatimustenmukaisuusvakuutus**
Allekirjoittanut yritys UBBINK GARDEN BV vakuuttaa omalla vastuullaan, että tämä tuote täyttää EU-direktiivien 2014/30/EU, 2014/35/EU vaatimukset. Täydellinen vaatimustenmukaisuusvakuutus on saatavissa seuraavasta osoitteesta www.outsideliving.com.
- PL Deklaracja zgodności**
Nizej podpisana firma UBBINK GARDEN BV oświadcza na własną odpowiedzialność, że niniejszy produkt spełnia wymagania dyrektywy europejskich 2014/30/UE, 2014/35/UE. Pełny tekst deklaracji zgodności można znaleźć pod następującym adresem: www.outsideliving.com.
- RUS Декларация соответствия**
Нижеподписавшаяся компания UBBINK GARDEN BV заявляет под свою ответственность, что данный продукт соответствует требованиям Европейских директив 2014/30/EU, 2014/35/EU. Полный текст декларации соответствия можно запросить по адресу: www.outsideliving.com.
- HR Izjava u skladnosti**
Potpisana tvrtka UBBINK GARDEN BV izjavljuje u vlastitoj odgovornosti, da ovaj proizvod ispunjava zahtjeve Europske smjernice 2014/30/EU, 2014/35/EU. Gijelu izjavu o skladnosti možete zatražiti na sljedećoj adresi: www.outsideliving.com.
- CZ Prohlášení o shodě**
Podepsaná společnost UBBINK GARDEN BV prohlašuje na vlastní zodpovědnost, že tento výrobek splňuje požadavky evropské směrnice 2014/30/EU, 2014/35/EU. Úplné znění prohlášení o shodě si můžete vyžádat na následující adrese: www.outsideliving.com.
- SK Vyhlásenie o zhode**
Podpísaná spoločnosť UBBINK GARDEN BV vyhlasuje na vlastnú zodpovednosť, že tento výrobok spĺňa požiadavky európskej smernice 2014/30/EU, 2014/35/EU. O úplné znenie vyhlásenia o zhode môžete požiadať na nasledujúcej adrese: www.outsideliving.com.
- SLD Izjava o skladnosti**
Podpisano podjetje UBBINK GARDEN BV na lastno odgovornost izjavlja, da je ta izdelek v skladu z zahtevami evropskih Direktiv 2014/30/EU, 2014/35/EU. Celotno izjavo o skladnosti lahko zahtevate na naslednjem naslovu: www.outsideliving.com.
- H Megfelelőségi nyilatkozat**
Az alulírott UBBINK GARDEN BV vállalat saját felelősségére kijelenti, hogy ez a termék megfelel a 2014/30/EU, a 2014/35/EU európai irányelvek követelményeinek. A teljes megfelelési nyilatkozat a következő címen igényelhető: www.outsideliving.com.
- EST Vastavusdeklaratsioon**
Allakirjutatud ettevõtte UBBINK GARDEN BV kinnitab oma ainuvastutuse, et see toode vastab Euroopa direktiivide 2014/30/EL, 2014/35/EL nõuetele. Täieliku vastavusdeklaratsiooni leiate järgmiselt aadressilt: www.outsideliving.com.
- LV Atbilstības deklarācija**
Apakšā parakstīties uzņēmums UBBINK GARDEN BV ar pilnu atbildību deklarē, ka šis izstrādājums atbilst Eiropas Direktīvas 2014/30/ES, 2014/35/ES prasībām. Pilnu atbilstības deklarācijas tekstu var pieprasīt vietnē ar šādu adresi: www.outsideliving.com.
- LT Atitikties deklaracija**
Žemiau pasirašiusi įmonė UBBINK GARDEN BV prisiima atsakomybę ir pareiškia, kad šis gaminyus atitinka Europos direktyvų 2014/30/ES, 2014/35/ES reikalavimus. Visą atitikties deklaraciją rasite adresu: www.outsideliving.com.
- BG Декларация за съответствие**
Долуподписаната фирма UBBINK GARDEN BV декларира на собствена отговорност, че продуктът отговаря на изискванията на европейските директиви 2014/30/ЕС, 2014/35/ЕС. Пълната декларация за съответствие може да се изиска на следния адрес: www.outsideliving.com.
- RO Declarație de conformitate**
Firma semnatară UBBINK GARDEN BV declară pe propria răspundere că acest produs îndeplinește cerințele Directivelor Europene 2014/30/UE, 2014/35/UE. Declarația de conformitate completă poate fi solicitată la adresa următoare: www.outsideliving.com.
- TR Uygunluk beyanı**
Aşağıda imzası bulunan UBBINK GARDEN BV şirketi, tek sorumlu taraf olarak bu ürünün Avrupa Direktifi 2014/30/EU, 2014/35/EU gereksinimlerini karşıladığını beyan eder. Uygunluk beyanının tamamını aşağıdaki adresten talep edilebilir: www.outsideliving.com.

**F****Outside Living Industries France**

17, rue de la Baignerie
59000 Lille

☎ 0033 - (0) 320.17.93.93
FAX 0033 - (0) 320.17.93.94

NL**Outside Living Industries Nederland B.V.**

Berenkoog 87
1822 BN Alkmaar

☎ 0031 - (0) 72 5671 604
FAX 0031 - (0) 72 5671 673

D**A****Outside Living Industries Deutschland GmbH**

Liebauweg 32
46399 Bocholt

☎ 0049 - (0)28 71 - 293 51 - 0
FAX 0049 - (0)28 71 - 293 51 - 29

B**Outside Living Industries Belux BVNR**

Wondelgemkaai 10
9000 Gent

☎ 0032 - (0)9254.45.45
FAX 0032 - (0)9254.45.40

Operating instructions for the ProLine Eco

The ProLine Eco pumps are a high quality product that is based on state of the art products. The pumps are equipped with an economical, energy saving motor and a ceramic shaft. They are based on the so-called synchrological technology where the electrical components are completely encased in epoxy resin. The pumps are suitable for application in ponds, aquariums, fountains and filter systems.

Technical data

	ProLine 700 Eco	ProLine 1000 Eco	ProLine 1400 Eco	ProLine 1900 Eco	ProLine 3000 Eco
Art. no. EU	1351339	1351340	1351341	1351342	1351343
Mains voltage	AC 230 V / 50 HZ	AC 230 V / 50 HZ	AC 230 V / 50 HZ	AC 230 V / 50 HZ	AC 230 V / 50 HZ
Cable length	10 m	10 m	10 m	10 m	10 m
Nominal power	5W	7W	10W	18W	33 W
Max. pump rate (Qmax)	700 l/h	870 l/h	1,400 l/h	1,700 l/h	2,510 l/h
Max. pump height (Hmax)	1.0 m	1.20 m	1.45 m	1.70 m	2.20 m
Protection class	I	I	I	I	I
Type of protection	IP68	IP68	IP68	IP68	IP68
Pressure connection (male thread)	T 3/8" FT	T 3/8" FT	T1/2" FT	T1/2" FT	T 3/4" FT



Safety regulations

- This appliance can be used by children aged from 8 years and above if they are supervised or have been instructed in the safe use of the appliance and understand the hazards involved. Cleaning and user maintenance may not be carried out by children unless they are at least 8 years old and are supervised.
- The power supply must be in accordance with the product specifications. If necessary, ask your local electricity provider about the connection regulations. Do not connect the pump or the mains cable if they do not comply with the specified regulations!
- For reasons of the European safety standard, the pump must always be connected to an earthed socket. The circuit must contain an earth leakage circuit breaker (FI circuit breaker/30mA). For more information, please contact your local electrical specialist.
- The pump is not suitable for use in swimming pools, swimming ponds or other bodies of water where people may be in the water and must therefore not be used for these purposes.
- Never use the cable to carry the pump and never pull the pump out of the pond by the cable.
- Never remove the plug by cutting it off the connection cable and never shorten the connection cable. Failure to do so will invalidate your warranty!
- Ensure that the plug and socket are dry before commissioning.
- Always switch off the power first when carrying out maintenance work on the pond or cleaning the pump.
- This pump is suitable for pumping water with a temperature of at least 4°C to a maximum of 35°C.
- The pump may not run dry. This can lead to irreparable damage.
- This appliance is not intended for use by persons (including children) with reduced physical, sensory or mental capabilities, or lack of experience and/or knowledge, unless they have been given supervision or instruction concerning use of the appliance by a person responsible for their safety. Children should be supervised to ensure that they do not play with the appliance.
- Replacement of the mains cable is not possible. If the connection line is damaged, the pump must be taken out of operation and disposed of in order to avoid hazards.



Commissioning

- Read these instructions for use carefully.
- Never let the pump run dry, i.e. without pumping water.
- Place the pump at least 0.15 m and no more than 1.0 m below the water surface on a stable surface that is free of mud, sand or other dirt.

Maintenance and Cleaning

The pump requires neither lubrication nor special maintenance work. Simply check the filter housing for dirt from time to time and clean it with clean water. If the pump housing is very dirty, you must separate it from the motor part (bayonet lock) and carefully remove the rotor. After cleaning, reassemble the pump in reverse order. The frequency with which this cleaning is necessary depends on the respective usage situation. In winter, make sure that the pump does not freeze. Therefore, remove the pump from the pond in good time, clean the pump of any dirt deposits and store it in a frost-proof place, for example in a bucket of water.

Cleaning / Replacing the rotor

- Clean the rotor using a soft cloth. Never use a (chemical) detergent.
- Avoid contact with the ceramic axle so as not to damage it.



Warranty

We provide a warranty on this product of 2 years from the date of purchase against defective materials and workmanship. To make a claim against the warranty, the original receipt must be submitted as proof of purchase. The warranty does not cover all complaints caused by assembly and operating errors, lack of care, the effects of frost, improper repair attempts, use of force, third-party fault, overloading, mechanical damage or the effects of foreign bodies. Also excluded from the warranty are all complaints about damage to parts and/or problems caused by wear and tear.



Disposal of packaging

Dispose of the packaging according to type. Put cardboard and card into waste paper, and foil and bags in the recyclables collection



Separate collection and disposal of used appliances

Electrical and electronic equipment that has become waste is referred to as waste equipment. Owners of waste equipment must dispose of it separately from unsorted municipal waste. Waste equipment in particular does not belong in household waste, but in special collection and return systems. Options for returning waste equipment: Owners of waste equipment from private households can return it to the collection points of the public waste management authorities or to the collection points set up by manufacturers or distributors within the meaning of the Electrical and Electronic Equipment Act, e.g. a collection point in your municipality/district that takes care of professional recycling, or directly to the manufacturer. Disposal is free of charge for you.

Gebrauchsanweisung ProLine Eco

Bei den ProLine Eco-Teichpumpen handelt es sich um qualitativ hochwertige Produkte, die dem neuesten Stand der Technik entsprechen. Die Pumpen sind mit einem starken, zuverlässigen und energiesparenden Motor und einer Keramikwelle ausgestattet. Sie wurden auf der Basis der so genannten Synchrontechnik entwickelt, wobei die elektrischen Bauteile vollständig in Epoxidharz eingegossen sind. Die Pumpen sind für den Einsatz in Teichen, Brunnen und Filtersystemen geeignet.

Technical data

	ProLine 700 Eco	ProLine 1000 Eco	ProLine 1400 Eco	ProLine 1900 Eco	ProLine 3000 Eco
Art.Nr. EU	1351339	1351340	1351341	1351342	1351343
Netzspannung	AC 230 V / 50 HZ	AC 230 V / 50 HZ	AC 230 V / 50 HZ	AC 230 V / 50 HZ	AC 230 V / 50 HZ
Kabellänge	10 m	10 m	10 m	10 m	10 m
Nennleistung	5W	7W	10W	18W	33 W
Max. Förderleistung (Qmax)	700 l/h	870 l/h	1,400 l/h	1,700 l/h	2,510 l/h
Max. Förderhöhe (Hmax)	1,0 m	1,20 m	1,45 m	1,70 m	2,20 m
Protection class	I	I	I	I	I
Type of protection	IP68	IP68	IP68	IP68	IP68
Druckstutzen (Außengewinde)	G 3/8" IG	G 3/8" IG	G 1/2" IG	G 1/2" IG	G 3/4" IG



Sicherheitsbestimmungen

- Dieses Gerät kann von Kindern ab 8 Jahren verwendet werden, wenn sie beaufsichtigt oder in die sichere Verwendung des Geräts eingewiesen werden und die damit verbundenen Gefahren verstehen. Reinigung und Benutzerwartung dürfen nicht von Kindern durchgeführt werden, es sei denn, sie sind mindestens 8 Jahre alt und werden beaufsichtigt.
- Die Stromversorgung muss den Produktspezifikationen entsprechen. Im Zweifelsfall informieren Sie sich bei Ihrem Stromanbieter vor Ort über die Anschlussvorschriften. Schließen Sie die Pumpe oder das Netzkabel nicht an, wenn sie nicht den genannten Vorschriften entsprechen!
- Aus Gründen des Europäischen Sicherheitsstandards muss die Pumpe immer an einer Schutzkontaktsteckdose angeschlossen werden. Der Stromkreis muss einen Erdschlusschalter (FI-Schutzschalter/30mA) enthalten. Weitere Informationen erhalten Sie von Ihrem Elektrofachmann vor Ort.
- Die Pumpe ist nicht zum Einsatz in Schwimmbädern, Schwimmteichen oder andere Gewässer geeignet, in denen sich Personen im Wasser aufhalten können und darf daher auch nicht für diese Zwecke verwendet werden..
- Benutzen Sie niemals das Kabel zum Tragen der Pumpe, und ziehen Sie die Pumpe niemals am Kabel aus dem Teich.
- Entfernen Sie niemals den Stecker, indem Sie ihn vom Anschlusskabel abschneiden und kürzen Sie niemals das Anschlusskabel. Bei Nichtbeachtung erlischt Ihr Garantieanspruch!
- Achten Sie darauf, dass Stecker und Steckdose vor Inbetriebnahme trocken sind.
- Schalten Sie bei Wartungsarbeiten am Teich oder zur Reinigung der Pumpe immer erst den Strom ab.
- Diese Pumpe ist zum Abpumpen von Wasser mit einer Temperatur von mindestens 4°C bis maximal 35°C geeignet.
- Die Pumpe darf nicht trocken laufen. Dies kann zu irreparablen Schäden führen.
- Dieses Gerät ist nicht dafür bestimmt, durch Personen (einschließlich Kinder) mit eingeschränkten physischen, sensorischen oder geistigen Fähigkeiten oder mangels Erfahrung und/oder mangels Wissen benutzt zu werden, es sei denn, sie werden durch eine für ihre Sicherheit zuständige Person beaufsichtigt oder erhalten von ihr Anweisungen, wie das Gerät zu benutzen ist. Kinder sollten beaufsichtigt werden, um sicherzustellen, dass sie nicht mit dem Gerät spielen.
- Ein Austausch des Netzkabels ist nicht möglich. Wenn die Anschlussleitung beschädigt wird, muss die Pumpe außer Betrieb genommen und entsorgt werden, um Gefährdungen zu vermeiden.



Inbetriebnahme

- Lesen Sie diese Gebrauchsanweisung sorgfältig durch.
- Lassen Sie die Pumpe niemals trocken, d.h. ohne dass sie Wasser fördert, laufen.
- Stellen Sie die Pumpe mindestens 0,15 m und maximal 1,0 m unterhalb der Wasseroberfläche auf einem stabilen Untergrund auf, der frei von Schlamm, Sand oder sonstigen Verschmutzungen ist.

Wartung und Reinigung

Die Pumpe benötigt weder Schmierung noch spezielle Wartungsarbeiten. Überprüfen Sie lediglich von Zeit zu Zeit das Filtergehäuse auf Verschmutzungen und reinigen Sie dieses mit sauberem Wasser. Bei starker Verschmutzung des Pumpengehäuses müssen Sie dieses vom Motorteil trennen (Bajonettverschluss) und vorsichtig den Rotor entfernen. Nach der Reinigung montieren Sie die Pumpe wieder in umgekehrter Reihenfolge. Die Häufigkeit, in der diese Reinigung notwendig ist, hängt von der jeweiligen Gebrauchssituation ab. Achten Sie im Winter darauf, dass die Pumpe nicht einfriert. Entfernen Sie deshalb die Pumpe rechtzeitig aus dem Teich, reinigen Sie die Pumpe von Schmutzablagerungen und bewahren Sie sie frostsicher auf, zum Beispiel in einem Eimer mit Wasser.

Reinigung/Auswechslung des Rotors

- Reinigen Sie den Rotor mit einem weichen Tuch. Benutzen Sie niemals ein (chemisches) Reinigungsmittel.
- Vermeiden Sie Kontakt mit der Keramikachse, um diese nicht zu beschädigen.



Garantie

Auf dieses Produkt gewähren wir Ihnen eine Garantie von 2 Jahren gegen nachweisliche Material- und Herstellungsfehler, die ab Kaufdatum gilt. Für die Inanspruchnahme der Garantie muss als Kaufnachweis der Original-Kaufbeleg vorgelegt werden. Nicht unter die Garantie fallen alle Beanstandungen, deren Ursache auf Montage- und Bedienungsfehler, mangelnde Pflege, Frosteinwirkung, unsachgemäße Reparaturversuche, Gewaltanwendung, Fremdschulden, Überlastung, mechanische Beschädigungen oder die Einwirkung von Fremdkörpern zurückzuführen sind. Von der Garantie ebenfalls ausgeschlossen sind alle Beanstandungen von Teileschäden und/oder Problemen, deren Ursachen auf Verschleiß zurückzuführen sind.



Entsorgung von Verpackungen

Entsorgen Sie die Verpackung sortenrein. Geben Sie Pappe und Karton zu Altpapier, Folien und Beutel in die Wertstoffsammlung

Getrennte Erfassung und Entsorgung von Altgeräten

Elektro- und Elektronikgeräte, die zu Abfall geworden sind, werden als Altgeräte bezeichnet. Besitzer von Altgeräten haben diese einer vom sortierten Siedlungsabfall getrennten Erfassung zuzuführen. Altgeräte gehören insbesondere nicht in den Hausmüll, sondern in spezielle Sammel- und Rückgabesysteme. Möglichkeiten der Rückgabe von Altgeräten: Besitzer von Altgeräten aus privaten Haushalten können diese bei den Sammelstellen der öffentlich-rechtlichen Entsorgungsträger oder bei den von Herstellern oder Vertriebern im Sinne des Elektro- eingerichteten Rücknahmestellen, bei z.B. einer Sammelstelle seiner Gemeinde/ Stadtteils abgeben, die sich der fachgerechten Verwertung annehmen bzw. beim Hersteller direkt abgeben. Die Entsorgung ist für Sie kostenfrei.

Gebruiksaanwijzing ProLine Eco

De ProLine Eco vijverpompen zijn hoogwaardige producten die voldoen aan de nieuwste technologie. De pompen zijn voorzien van een sterke, betrouwbare en energiezuinige motor en een keramische as. Ze zijn ontwikkeld op basis van de zogenaamde synchrone technologie, waarbij de elektrische componenten volledig in epoxyhars zijn gegoten. De pompen zijn geschikt voor gebruik in vijvers, fonteinen en filtersystemen.

Technische gegevens

	ProLine 700 Eco	ProLine 1000 Eco	ProLine 1400 Eco	ProLine 1900 Eco	ProLine 3000 Eco
Art.nr. EU	1351339	1351340	1351341	1351342	1351343
Netspanning	AC 230 V / 50 HZ	AC 230 V / 50 HZ	AC 230 V / 50 HZ	AC 230 V / 50 HZ	AC 230 V / 50 HZ
Kabellengte	10 m	10 m	10 m	10 m	10 m
Nominaal vermogen	5W	7W	10W	18W	33 W
Maximale opvoer capaciteit (Qmax)	700 l/h	870 l/h	1.400 l/h	1.700 l/h	2.510 l/h
Maximale opvoerhoogte (Hmax)	1.0 m	1.20 m	1.45 m	1.70 m	2.20 m
Protection class	I	I	I	I	I
Beschermingsklasse	IP68	IP68	IP68	IP68	IP68
Drukpoort (buitendraad)	G 3/8" IG	G 3/8" IG	G1/2" IG	G1/2" IG	G 3/4" IG



Beschermingsgraad

- Dit apparaat kan worden gebruikt door kinderen vanaf 8 jaar en ouder als ze onder toezicht staan of geïnstrueerd zijn over het veilige gebruik van het apparaat en de mogelijke gevaren begrijpen. Reiniging en gebruikersonderhoud mogen niet door kinderen worden uitgevoerd, tenzij ze ten minste 8 jaar oud zijn en onder toezicht staan.
- De voeding moet voldoen aan de productspecificaties. Informeer bij twijfel bij uw plaatselijke elektriciteitsleverancier naar de aansluitvoorschriften. Sluit de pomp of de voedingskabel niet aan als deze niet voldoen aan de aangegeven voorschriften!
- Om redenen van Europese veiligheidsnormen moet de pomp altijd op een geaard stopcontact worden aangesloten. Het circuit moet een aardlekschakelaar (GfCl/30mA) bevatten. Voor meer informatie kunt u contact opnemen met uw plaatselijke elektricien.
- De pomp is niet geschikt voor gebruik in zwembaden, zwemvijvers of andere wateren waarin mensen zich kunnen bevinden en mag daarom niet voor deze doeleinden worden gebruikt.
- Verwijder nooit de stekker door deze van de aansluitkabel af te knippen en kort de aansluitkabel nooit in. Bij niet-naleving vervalt uw garantieclaim!
- Zorg ervoor dat de stekker en het stopcontact droog zijn voordat u ze gebruikt.
- Schakel bij onderhoudswerkzaamheden aan de vijver of het reinigen van de pomp altijd eerst de stroom uit.
- Deze pomp is geschikt voor het verpompen van water met een temperatuur van minimaal 4 °C tot maximaal 35 °C.
- De pomp mag niet drooglopen. Dit kan onherstelbare schade veroorzaken.
- Dit apparaat is niet geschikt voor gebruik door personen (met inbegrip van kinderen) met verminderde lichamelijke, zintuiglijke of geestelijke vermogens of een gebrek aan ervaring en/of kennis, tenzij zij onder toezicht staan van een persoon die verantwoordelijk is voor hun veiligheid of instructies hebben ontvangen over hoe zij het apparaat moeten gebruiken. Er moet toezicht worden gehouden op kinderen om ervoor te zorgen dat ze niet met het apparaat spelen.
- De netkabel kan niet worden vervangen. Als de aansluitkabel beschadigd is, moet de pomp buiten bedrijf worden gesteld en worden afgevoerd om gevaren te voorkomen.



Ingebruikname

- Lees deze gebruiksaanwijzing aandachtig door.
- Laat de pomp nooit drooglopen, dat wil zeggen zonder dat deze water pompt.
- Plaats de pomp minimaal 0,15 m en maximaal 1,0 m onder het wateroppervlak op een stabiele ondergrond die vrij is van modder, zand of ander vuil.

Onderhoud en reiniging

De pomp vereist geen smering of speciaal onderhoudswerk. U hoeft alleen maar af en toe het filterhuis te controleren op vuil en het te reinigen met schoon water. Als het pomphuis sterk vervuild is, moet u het van het motorgedeelte scheiden (bajonetsluiting) en voorzichtig de rotor verwijderen. Na het reinigen zet u de pomp in omgekeerde volgorde weer in elkaar. De frequentie waarmee deze reiniging nodig is, is afhankelijk van de betreffende gebruikssituatie. Zorg er in de winter voor dat de pomp niet bevriest. Haal daarom de pomp tijdig uit de vijver, reinig de pomp van vuilaanslag en bewaar hem op een vorstvrije plaats, bijvoorbeeld in een emmer met water.

Rotor reinigen/vervangen

- Reinig de rotor met een zachte doek. Gebruik nooit een (chemisch) schoonmaakmiddel.
- Vermijd contact met de keramische as om beschadiging ervan te voorkomen.



Garantie

Voor dit product verlenen wij een garantie van 2 jaar op aantoonbare materiaal- of fabricagefouten, geldig vanaf de datum van aankoop. Als er beroep wordt gedaan op deze garantie moet het originele aankoopbewijs worden overlegd. De garantie dekt geen klachten veroorzaakt door montage- en bedieningsfouten, gebrek aan zorg, blootstelling aan vorst, ondeskundige reparatiepogingen, gebruik van geweld, nalatigheid van derden, overbelasting, mechanische schade of de inwerking van vreemde voorwerpen. Eveneens uitgesloten van garantie zijn alle klachten over schade aan onderdelen en/of problemen veroorzaakt door slijtage.

De verpakking als afval verwijderen

Doe de verpakking bij het gescheiden afval. Breng karton en dozen naar het oud papier, folie en plasticzakken in de daarvoor bedoelde container



Gescheiden inzameling en verwijdering van oude apparaten

Elektrische en elektronische apparatuur die tot afval moet worden verwerkt, wordt aangemerkt als afgedankte apparatuur. Eigenaren van afgedankte apparatuur moeten die brengen naar een inzamelpunt dat gescheiden is van een stortplaats voor ongesorteerd afval. Afgedankte apparaten mogen niet worden meegegeven met het gewone huishuif maar moeten worden gedeponerd in speciale verzamel- en recyclingsystemen. Mogelijkheden voor het retourneren van afgedankte apparaten: particulieren die eigenaar zijn van afgedankte apparaten voor huishoudelijk gebruik kunnen deze inleveren bij de officiële inzamelpunten bij hen in de gemeente, resp. ze afgeven bij de fabrikant zelf. De verwijdering is voor u gratis.

Mode d'emploi ProLine Eco

Les pompes pour bassin ProLine Eco sont des produits de haute qualité à la pointe de la technologie. Ces pompes sont équipées d'un moteur puissant, fiable et économe en énergie et d'un arbre en céramique. Elles ont été conçues sur la base d'une technique dite synchrone dans laquelle les pièces électriques sont entièrement coulées dans de la résine époxy. Ces pompes conviennent pour une utilisation dans des bassins, des fontaines et des systèmes filtrants.

Caractéristiques techniques

	ProLine 700 Eco	ProLine 1000 Eco	ProLine 1400 Eco	ProLine 1900 Eco	ProLine 3000 Eco
Réf. UE	1351339	1351340	1351341	1351342	1351343
Tension nominale	AC 230 V / 50 HZ	AC 230 V / 50 HZ	AC 230 V / 50 HZ	AC 230 V / 50 HZ	AC 230 V / 50 HZ
Longueur de câble	10 m	10 m	10 m	10 m	10 m
Puissance nominale	5 W	7 W	10 W	18 W	33 W
Débit max. (Qmax)	700 l/h	870 l/h	1 400 l/h	1 700 l/h	2 510 l/h
Hauteur de refoulement max. (Hmax)	1,0 m	1,20 m	1,45 m	1,70 m	2,20 m
Classe de protection	I	I	I	I	I
Indice de protection	IP68	IP68	IP68	IP68	IP68
Raccord de tuyau de refoulement (filetage extérieur)	F 3/8" FI	F 3/8" FI	F 1/2" FI	F 1/2" FI	F 3/4" FI



Consignes de sécurité

- Cet appareil peut être utilisé par des enfants à partir de 8 ans à condition qu'ils soient surveillés ou qu'ils aient été informés de l'utilisation sûre de l'appareil et qu'ils aient compris les risques liés à son utilisation. Le nettoyage et la maintenance ne peuvent pas être effectués par des enfants, à moins qu'ils aient 8 ans ou plus et qu'ils soient surveillés.
- L'alimentation électrique doit correspondre aux spécifications du produit. En cas de doute, veuillez-vous renseigner auprès de votre fournisseur d'électricité local sur les prescriptions en matière de raccordement. Ne branchez pas la pompe ou le câble d'alimentation s'ils ne correspondent pas aux prescriptions citées !
- En raison de la norme de sécurité européenne, la pompe doit toujours être branchée à une prise de courant de sécurité. Le circuit électrique doit contenir un disjoncteur de mise à la terre (interrupteur de protection contre les courants de court-circuit/30 mA). Veuillez-vous renseigner auprès de votre électricien pour obtenir de plus amples informations.
- Cette pompe ne convient pas à une utilisation dans les piscines, les piscines naturelles ou d'autres plans d'eau dans lesquels des personnes peuvent se trouver et ne peut donc pas non plus être utilisée à ces fins.
- N'utilisez jamais le câble d'alimentation pour porter la pompe et ne sortez jamais la pompe du bassin en la tirant par le câble d'alimentation.
- Ne retirez jamais la fiche en la coupant du câble d'alimentation et ne coupez jamais le câble de raccordement. Le non-respect de ces consignes entraîne l'annulation de la garantie !
- Avant la mise en service, assurez-vous que la fiche et la prise sont sèches.
- Coupez toujours le courant avant d'effectuer des travaux de maintenance dans le bassin ou avant de nettoyer la pompe.
- Cette pompe a été conçue pour pomper de l'eau d'une température comprise entre min. 4 °C et max. 35 °C.
- La pompe ne peut pas fonctionner à sec. Cela peut entraîner des dommages irréparables.
- Cet appareil n'a pas été conçu pour être utilisé par des personnes (y compris des enfants) aux capacités physiques, sensorielles ou mentales limitées ou manquant d'expérience et/ou de connaissances à moins qu'elles ne soient surveillées par une personne responsable de leur sécurité ou que celle-ci ne leur ait donné des instructions concernant l'utilisation de l'appareil. Les enfants doivent être surveillés afin de s'assurer qu'ils ne jouent pas avec l'appareil.
- Il n'est pas possible de remplacer le câble d'alimentation. Si le câble de raccordement est endommagé, la pompe doit être éteinte et éliminée afin d'éviter tout danger.



Mise en service

- Lisez attentivement ce mode d'emploi.
- Ne laissez jamais la pompe fonctionner à sec, c'est-à-dire sans eau.
- Installez la pompe à min. 0,15 m cm et à max. 1,0 m sous la surface de l'eau sur une surface stable et exempte de vase, de sable ou d'autres impuretés

Maintenance et nettoyage

La pompe ne nécessite aucune lubrification ni aucune maintenance particulière. Vérifiez simplement de temps en temps si le boîtier du filtre n'est pas encrassé et nettoyez-le à l'eau claire. En cas d'encrassement important du carter de la pompe, vous devez le démonter du moteur (fermeture à baïonnette) et retirer prudemment le rotor. Après le nettoyage, réassemblez la pompe en procédant dans l'ordre inverse. La fréquence de ce nettoyage dépend de l'utilisation de la pompe. En hiver, veillez à ce que la pompe ne gèle pas. Pour cela, retirez la pompe du bassin à temps, nettoyez-la pour éliminer les dépôts de saleté et conservez-la à l'abri du gel, par exemple dans un seau d'eau.

Nettoyage/remplacement du rotor

- Nettoyez le rotor avec un chiffon doux. N'utilisez jamais de nettoyant (chimique).
- Évitez tout contact avec l'arbre en céramique afin de ne pas l'endommager.



Garantie

Ce produit est garanti 2 ans contre les défauts matériels et de fabrication à partir de la date d'achat. Le ticket de caisse original doit être présenté pour bénéficier de la garantie. Les réclamations dues à une erreur de montage et d'utilisation, à un manque d'entretien, à une exposition au gel, à des essais de réparation non conformes, à l'usage de la force, à l'intervention d'un tiers, à la surcharge, aux dommages mécaniques ou à l'effet d'un corps étranger ne sont pas couvertes par la garantie. Les réclamations pour des dommages partiels et/ou des problèmes liés à l'usure sont également exclues de la garantie.



Élimination des emballages

Éliminez l'emballage en triant les matériaux. Jetez le papier et le carton avec les vieux papiers et les films plastiques et les sachets avec les déchets recyclables

Collecte et élimination séparées des appareils usagés

Les appareils électroniques et électriques qui doivent être éliminés sont appelés des appareils usagés. Les propriétaires d'appareils usagés sont tenus de les déposer dans un point de collecte afin qu'ils soient triés et recyclés. Les appareils usagés ne peuvent pas être jetés dans les ordures ménagères, mais doivent être rapportés dans des points de collecte et de reprise spéciaux. Possibilité de reprise des appareils usagés : les propriétaires privés d'appareils usagés peuvent les déposer dans les points de collecte du service public de collecte des déchets ou dans les points de reprise mis en place par les fabricants ou les revendeurs conformément à la loi sur l'élimination des appareils électroniques et électriques, par exemple dans un point de collecte de sa commune/son quartier, ou directement chez le fabricant. L'élimination est gratuite pour vous.

Instrucciones de uso ProLine Eco

Las bombas de agua para estanques ProLine Eco son productos de alta calidad de última generación. Están equipadas con un motor potente, fiable y de bajo consumo, y un eje cerámico. Su desarrollo se basa en la llamada tecnología de sincronización, en la que los componentes eléctricos están moldeados en su totalidad en resina epoxi. Las bombas son adecuadas para estanques, fuentes y sistemas de filtrado.

Datos técnicos

	ProLine 700 Eco	ProLine 1000 Eco	ProLine 1400 Eco	ProLine 1900 Eco	ProLine 3000 Eco
Art. n.º EU	1351339	1351340	1351341	1351342	1351343
Tensión de red	CA 230 V / 50 HZ	CA 230 V / 50 HZ	CA 230 V / 50 HZ	CA 230 V / 50 HZ	CA 230 V / 50 HZ
Longitud del cable	10 m	10 m	10 m	10 m	10 m
Potencia nominal	5 W	7 W	10 W	18 W	33 W
Capacidad de bombeo (Qmax)	700 l/h	870 l/h	1.400 l/h	1.700 l/h	2.510 l/h
Altura de bombeo máx. (Hmax)	1.0 m	1.20 m	1.45 m	1.70 m	2.20 m
Clase de protección	I	I	I	I	I
Tipo de protección	IP68	IP68	IP68	IP68	IP68
Boquillas de succión (rosca externa)	G 3/8" IG	G 3/8" IG	G1/2" IG	G1/2" IG	G 3/4" IG



Disposiciones de seguridad

- Este aparato solo pueden utilizarlo niños a partir de 8 años bajo supervisión o cuando se les haya instruido acerca del uso seguro del mismo y comprendan los peligros asociados. Los niños no pueden encargarse de la limpieza y el mantenimiento por parte de los usuarios, a menos que tengan al menos 8 años y estén supervisados.
- El suministro eléctrico debe corresponderse con las especificaciones del producto. En caso de duda, infórmese en su proveedor local acerca de las disposiciones relativas a las conexiones. ¡No conecte la bomba ni el cable de red si no se corresponden con las disposiciones dadas!
- Debido a los estándares de seguridad europeos, la bomba debe conectarse siempre a un enchufe con toma de tierra. El circuito eléctrico debe incluir un interruptor con falla de tierra (dispositivo de protección diferencial/30 mA). Consulte a un electricista local si necesita más información.
- La bomba no es adecuada para piscinas, estanques para nadar u otras masas de agua en las que pudieran entrar personas, y no se debe utilizar por ello para esos fines.
- No utilice nunca el cable para transportar la bomba, ni la saque del estanque tirando del cable.
- No quite nunca el enchufe cortando el cable de conexión ni acorte este último bajo ninguna circunstancia. ¡La garantía se anula en caso de inobservancia!
- Observe que el enchufe y la toma de corriente estén secos antes de la puesta en marcha.
- Desconecte la bomba de la corriente en primer lugar antes de realizar trabajos de mantenimiento en el estanque, o de limpiarla.
- La bomba es adecuada para bombear agua a una temperatura mínima de 4 °C hasta máximo 35 °C.
- La bomba no debe funcionar en seco: podría resultar en daños irreparables.
- El aparato no está destinado para ser utilizado por personas (niños incluidos) con capacidades físicas, sensoriales o mentales limitadas o con una experiencia o conocimientos insuficientes, excepto bajo la supervisión de una persona responsable de su seguridad o cuando hayan recibido de esta instrucciones sobre cómo usar el aparato. Se debe vigilar a los niños para evitar que jueguen con el aparato.
- El cable de red no se puede sustituir. Si resulta dañado, se debe dejar de utilizar y eliminar la bomba para evitar peligros.



Puesta en marcha

- Lea atentamente estas instrucciones de uso.
- No deje que la bomba funcione en seco, esto es, sin bombear agua.
- Coloque la bomba a al menos 0,15 m y cómo máximo 1,0 m por debajo de la superficie del agua sobre un fondo estable sin lodo, arena ni otro tipo de suciedad.

Mantenimiento y limpieza

La bomba no requiere lubricación ni un mantenimiento especial. Solo debe revisar de vez en cuando la carcasa del filtro y limpiarla con agua limpia si está sucia. Si la carcasa del filtro estuviera muy sucia, debe separarla de la pieza del motor (cierre de bayoneta) y retirar con cuidado el rotor. Después de limpiarla, vuelva a montar la bomba en orden inverso. La frecuencia de esta limpieza depende de las condiciones de uso. Tenga cuidado en invierno para que la bomba no se congele. Por ello, sáquela a tiempo del estanque, limpie cualquier acumulación de suciedad y guárdela en un sitio protegido de las heladas, por ejemplo, en un cubo con agua.

Limpieza/sustitución del rotor

- Limpie el rotor con un paño suave. No use nunca productos de limpieza (químicos).
- Evite el contacto con el eje cerámico para no dañarlo.

Garantía

Le damos una garantía de dos años contra defectos de fabricación y materiales a partir de la fecha de compra. Para hacer valer la garantía, deberá presentar el tique de compra original. No quedan cubiertas por la garantía reclamaciones basadas en fallos de montaje y uso, un cuidado insuficiente, heladas, intentos de reparación no profesionales, el uso de la fuerza, causas externas, sobrecargas ni daños mecánicos o el impacto de cuerpos extraños. También quedan excluidas de la garantía todas las reclamaciones por daños y problemas en las piezas debidos al desgaste.

Eliminación del embalaje

Elimine el embalaje según su naturaleza. Deseche la cartulina y el cartón en el contenedor de residuos de papel, y las láminas y las bolsas en los puntos de recogida de materiales reciclables.



Recogida y eliminación por separado de dispositivos antiguos

Los equipos eléctricos y electrónicos que se han convertido en residuos se denominan residuos de aparatos. Los propietarios de residuos de aparatos deben eliminarlos de forma separada de los residuos municipales no clasificados. En concreto, los residuos de aparatos no pertenecen a la basura doméstica, sino a sistemas especiales de recogida y devolución. Opciones para la devolución de residuos de aparatos: los propietarios de los residuos de aparatos procedentes de hogares privados pueden devolverlos a los puntos de recogida de las autoridades públicas de gestión de residuos o a los puntos de recogida establecidos por los fabricantes o distribuidores de acuerdo con el Reglamento sobre residuos de equipos eléctricos y electrónicos («ElektroG»), por ejemplo, un punto de recogida de su municipio o distrito para su debido reciclado, o directamente al fabricante. La eliminación es gratuita para usted.

Instruções de utilização ProLine Eco

As bombas para lagos ProLine Eco são produtos de alta qualidade e correspondem à tecnologia de última geração. As bombas estão equipadas com um motor potente, fiável e economizador de energia e um veio de cerâmica. Foram desenvolvidas com base na chamada tecnologia síncrona, sendo os componentes eléctricos completamente moldados em resina epóxi. As bombas são adequadas para a utilização em lagos, fontes e sistemas de filtragem.

	ProLine 700 Eco	ProLine 1000 Eco	ProLine 1400 Eco	ProLine 1900 Eco	ProLine 3000 Eco
Art.N.º UE	1351339	1351340	1351341	1351342	1351343
Tensão de rede	AC 230 V / 50 HZ	AC 230 V / 50 HZ	AC 230 V / 50 HZ	AC 230 V / 50 HZ	AC 230 V / 50 HZ
Comprimento do cabo	10 m	10 m	10 m	10 m	10 m
Potência nominal	5W	7W	10W	18W	33 W
Potência máx. de transporte (Qmáx.)	700 l/h	870 l/h	1.400 l/h	1.700 l/h	2.510 l/h
Altura máx. de transporte (Hmáx.)	1.0 m	1.20 m	1.45 m	1.70 m	2.20 m
Classe de proteção	I	I	I	I	I
Tipo de proteção	IP68	IP68	IP68	IP68	IP68
Bocal de pressão (rosca externa)	G 3/8" IG	G 3/8" IG	G1/2" IG	G1/2" IG	G 3/4" IG



Determinações de segurança

- Este aparelho pode ser utilizado por crianças a partir dos 8 anos de idade, desde que sejam supervisionadas ou tenham recebido instruções sobre a utilização segura do aparelho e compreendam os perigos associados. A limpeza e a manutenção pelo utilizador não podem ser efetuadas por crianças, a menos que tenham pelo menos 8 anos de idade e sejam supervisionadas.
- A fonte de alimentação deve corresponder às especificações do produto. Em caso de dúvida, informe-se junto do seu fornecedor local de electricidade sobre as disposições de ligação. Não ligue a bomba ou o cabo de rede, se estes não corresponderem às disposições especificadas!
- Por motivos relacionados com a norma europeia de segurança, a bomba deve ser sempre ligada a uma tomada com ligação à terra. O circuito deve conter um disjuntor de fuga à terra (disjuntor FI/30mA). Pode obter mais informações junto do seu electricista qualificado local.
- A bomba não é adequada para a utilização em piscinas, lagos ou outras águas, nas quais possam permanecer pessoas dentro de água, pelo que não pode ser utilizada para estes fins.
- Nunca utilize o cabo para transportar a bomba e nunca puxe a bomba para fora do lago pelo cabo.
- Nunca retire a ficha cortando-a do cabo de ligação e nunca encurte o cabo de ligação. Em caso de inobservância, extingue-se o direito a garantia!
- Certifique-se de que a ficha e a tomada estão secas antes da colocação em funcionamento.
- No caso de trabalhos de manutenção no lago ou para limpeza da bomba desligue sempre a corrente eléctrica.
- Esta bomba é adequada para bombear água com uma temperatura de, no mínimo, 4°C até, no máximo, 35°C.
- A bomba não pode funcionar a seco. Isso pode conduzir a danos irreparáveis.
- Este aparelho não se destina a ser utilizado por pessoas (incluindo crianças) com capacidades físicas, sensoriais ou mentais limitadas, ou com falta de experiência e/ou conhecimentos, a não ser que sejam supervisionadas ou tenham sido instruídas relativamente à utilização do aparelho por uma pessoa responsável pela sua segurança. As crianças devem ser supervisionadas para garantir que não brincam com o aparelho.
- Não é possível substituir o cabo de rede. Se o cabo de ligação estiver danificado, a bomba tem de ser colocada fora de funcionamento e eliminada, de modo a evitar riscos.



Colocação em funcionamento

- Leia cuidadosamente as instruções de utilização.
- Nunca deixar a bomba funcionar a seco, ou seja, sem bombear água.
- Coloque a bomba, no mínimo, 0,15 m e, no máximo, 1,0 m abaixo da superfície da água, sobre uma base estável e sem lama, areia ou outra sujidade.

Manutenção e limpeza

A bomba não necessita de lubrificação nem de trabalhos de manutenção especiais. Verifique apenas de vez em quando a caixa do filtro quanto a sujidade e limpe-a com água limpa. Em caso de sujidade intensa da caixa da bomba, tem de separá-la da secção do motor (fecho de baioneta) e retire cuidadosamente o rotor. Após a limpeza, voltar a montar a bomba pela ordem inversa. A frequência com que esta limpeza é necessária depende da respetiva situação de utilização. No inverno, certifique-se de que a bomba não congela. Por conseguinte, retire a bomba atempadamente do lago, limpe a bomba de quaisquer depósitos de sujidade e guarde-a num local protegido do gelo, por exemplo, num balde de água.

Limpeza/Substituição do rotor

- Limpe o rotor com um pano suave. Nunca utilize um produto de limpeza (químico).
- Evite o contacto com o eixo cerâmico para não o danificar.



Garantia

Este produto tem uma garantia de 2 anos contra defeitos de material e de fabrico comprovados a partir da data de compra. Para efetuar uma reclamação de garantia deve ser apresentado, como prova de compra, o recibo de compra original. A garantia não cobre as reclamações cujas causas assentem em erros de montagem e de utilização, falta de cuidado, efeitos do gelo, tentativas de reparação inadequadas, utilização de força, falha de terceiros, sobrecarga, danos mecânicos ou efeitos de corpos estranhos. Estão igualmente excluídas da garantia todas as reclamações relativas a danos em peças e/ou problemas resultantes do desgaste.



Eliminação das embalagens

Elimine a embalagem de acordo com o material. Coloque o papelão e o cartão no ecoponto azul, as películas e os sacos no ecoponto amarelo



Recolha seletiva e eliminação de resíduos eléctricos e eletrónicos

Aparelhos eléctricos e eletrónicos que se tornaram inutilizáveis são designados como resíduos eléctricos e eletrónicos. Os proprietários de resíduos eléctricos e eletrónicos deverão encaminhá-los para uma recolha separada de resíduos urbanos indiferenciados. Os resíduos eléctricos e eletrónicos não devem, sobretudo, ser colocados no lixo doméstico, mas sim em sistemas especiais de recolha e devolução. Possibilidades para a devolução de resíduos eléctricos e eletrónicos: os proprietários privados de resíduos eléctricos e eletrónicos podem entregá-los nos locais de recolha dos organismos públicos de recolha de resíduos ou nos centros de recolha estabelecidos por fabricantes ou revendedores, no sentido da legislação REEE (Resíduos de Equipamentos Eléctricos e Eletrónicos), entregá-lo, por ex., num centro de recolha do seu município/distrito que assume a reciclagem profissional ou diretamente no fabricante. A eliminação é gratuita para si.

I Istruzioni per l'uso ProLine Eco

Le pompe per vasche ProLine Eco sono prodotti di qualità pregiata che rispecchiano gli ultimi standard tecnologici. Le pompe sono equipaggiate con un motore potente, affidabile e a risparmio energetico e con un albero in ceramica. Si tratta di prodotti sviluppati sulla base della cosiddetta tecnologia sincrona; i loro componenti elettrici sono interamente incorporati nella resina epossidica. Queste pompe sono adatte per essere utilizzate in vasche, pozzi e sistemi di filtraggio.

Dati tecnici

	ProLine 700 Eco	ProLine 1000 Eco	ProLine 1400 Eco	ProLine 1900 Eco	ProLine 3000 Eco
Cod. art. UE	1351339	1351340	1351341	1351342	1351343
Tensione di rete	AC 230 V / 50 HZ	AC 230 V / 50 HZ	AC 230 V / 50 HZ	AC 230 V / 50 HZ	AC 230 V / 50 HZ
Lunghezza cavo	10 m	10 m	10 m	10 m	10 m
Potenza nominale	5W	7W	10W	18W	33 W
Portata max. (Qmax)	700 l/h	870 l/h	1400 l/h	1700 l/h	2510 l/h
Prevalenza max. (Hmax)	1,0 m	1,20 m	1,45 m	1,70 m	2,20 m
Classe di protezione	I	I	I	I	I
Grado di protezione	IP68	IP68	IP68	IP68	IP68
Bocchettone di mandata (filettatura esterna)	G 3/8" FI	G 3/8" FI	G1/2" FI	G1/2" FI	G 3/4" FI



Norme di sicurezza

- Il dispositivo può essere utilizzato da bambini di età superiore a 8 anni se sono sorvegliati o sono stati istruiti sull'uso in sicurezza e informati sui pericoli connessi. La pulizia e la manutenzione non devono essere effettuate dai bambini, a meno che non abbiano già compiuto 8 anni di età e non vengano sorvegliati.
- L'alimentazione elettrica deve essere conforme alle specifiche del prodotto. In caso di dubbio, chiedere informazioni all'ente locale fornitore dell'energia elettrica in merito alle norme di allacciamento. Non collegare la pompa o l'alimentatore se la pompa o il cavo di alimentazione non risultano conformi a tali norme!
- Stando agli standard di sicurezza europei, la pompa deve essere sempre collegata a una presa con messa a terra. Il circuito elettrico deve essere dotato di un interruttore di massa (salvavita/30mA). Per ulteriori informazioni contattare il proprio specialista elettrico locale.
- La pompa non è adatta per essere utilizzata in vasche, piscine o altre acque in cui possono permanere le persone, quindi non va impiegata per tali scopi.
- Non utilizzare mai il cavo per trasportare la pompa né estrarla mai dalla vasca tirandola per il cavo.
- Non staccare mai la spina tagliando il cavo di allacciamento né accorciare mai tale cavo. In caso di mancata osservanza si perde il diritto alla garanzia!
- Accertarsi che la spina e la presa di corrente siano asciutte prima della messa in funzione.
- Prima di procedere alla pulizia della pompa o di eseguire interventi di manutenzione nella vasca si deve staccare sempre la corrente elettrica.
- Questa pompa è adatta per il funzionamento in acqua a una temperatura minima di 4°C e massima di 35°C.
- Non è consentito far funzionare la pompa a secco. Si rischierebbe di provocare danni irreparabili.
- Questo apparecchio non è adatto per essere utilizzato da persone (bambini inclusi) con limitate capacità fisiche, sensoriali e intellettuali o con poca esperienza e/o poche conoscenze, a meno che non vengano sorvegliate dalle persone addette alla loro sicurezza o non ricevano da loro istruzioni su come usare tale apparecchio. I bambini devono essere sorvegliati per accertarsi che non usino l'apparecchio come un giocattolo.
- Non è possibile sostituire il cavo di alimentazione. Se il cavo di allacciamento è danneggiato, occorre mettere la pompa fuori funzione e smaltire il cavo onde evitare eventuali pericoli.



Messa in funzione

- Leggere accuratamente le presenti istruzioni per l'uso.
- Non far funzionare mai la pompa se è asciutta, ovvero se non convoglia acqua.
- Posizionare la pompa almeno a 0,15 m e massimo 1,0 m sotto la superficie dell'acqua su un supporto sufficientemente robusto non contenente fango, sabbia o altre impurità.

Manutenzione e pulizia

La pompa non richiede né lubrificazione né particolari interventi di manutenzione. Verificare di tanto in tanto se il corpo filtro è sporco e pulirlo eventualmente con acqua pulita. Se il corpo pompa è eccessivamente sporco, occorre separarlo dalla sezione del motore (chiusura a baionetta) e rimuovere il rotore con cautela. Dopo la pulizia si deve rimontare la pompa procedendo nell'ordine inverso. La frequenza con la quale è necessario eseguire questa pulizia dipende dalle relative condizioni di utilizzo. In inverno ci si deve accertare che la pompa non si congeli. Si raccomanda, quindi, di rimuovere tempestivamente la pompa dalla vasca, pulirla dai depositi di sporco e conservarla in un luogo al sicuro dal gelo, per esempio in un secchio pieno d'acqua.

Pulizia/sostituzione del rotore

- Pulire il rotore con un panno morbido. Non utilizzare mai detersivi (chimici).
- Evitare il contatto con l'asse in ceramica per non danneggiarlo.



Garanzia

Su questo prodotto concediamo una garanzia di 2 anni a partire dalla data d'acquisto contro difetti di materiale e di fabbricazione dimostrabili. Per il ricorso alla garanzia occorre presentare la ricevuta o altra prova d'acquisto originale. Non sono contemplati dalla garanzia tutti i reclami derivanti da errori di montaggio o manovra, manutenzione inadeguata, azione del gelo, tentativi di riparazione non a regola d'arte, uso della violenza, colpa di terzi, sovraccarico, danni meccanici o effetti provocati da corpi estranei. Sono ugualmente esclusi dalla garanzia tutti i reclami relativi a danni parziali e/o problemi le cui cause siano riconducibili ad usura.



Smaltimento degli imballaggi

Smaltire l'imballo a seconda del tipo di materiale. Prevedere per carta e cartone il riciclo della carta, per pellicole e sacchetti la raccolta differenziata.



Raccolta differenziata e smaltimento di apparecchi usati

Gli apparecchi elettrici ed elettronici che sono diventati rifiuti vengono definiti come apparecchi usati. I proprietari devono conferire tali apparecchi sottoponendoli a un sistema di raccolta separato dai rifiuti comunali non assortiti. Gli apparecchi usati, in particolare, non vanno smaltiti insieme ai rifiuti domestici, bensì con sistemi speciali di raccolta e restituzione. Opzioni di restituzione dei dispositivi usati: i proprietari degli apparecchi usati provenienti dalle abitazioni private possono consegnare tali apparecchi presso i centri di raccolta delle autorità pubbliche incaricate dello smaltimento o i centri di raccolta predisposti dai produttori o dai fornitori ai sensi della legge ElektroG, ad es. consegnarli presso un centro di raccolta del proprio comune/quartiere che si occupi del corretto riciclo oppure direttamente al produttore. Lo smaltimento è per voi gratuito.

Οδηγίες χρήσης ProLine Eco

Οι αντλίες λιμών ProLine Eco-Teichpumpen είναι προϊόντα υψηλής ποιότητας τα οποία ανταποκρίνονται στην τελευταία εξέλιξη της τεχνολογίας. Οι αντλίες είναι εξοπλισμένες με έναν ισχυρό, αξιόπιστο κινητήρα εξοικονόμησης ενέργειας και με κεραμικό άξονα. Έχουν αναπτυχθεί με την λεγόμενη σύγχρονη τεχνολογία, όπου τα ηλεκτρικά εξαρτήματα είναι πλήρους χύτευσης σε εποξειδική ρητίνη Οι αντλίες είναι κατάλληλες για χρήση σε λίμνες, συντριβάνια και συστήματα φίλτρων.

Τεχνικά δεδομένα

	ProLine 700 Eco	ProLine 1000 Eco	ProLine 1400 Eco	ProLine 1900 Eco	ProLine 3000 Eco
Αρ. είδους EE	1351339	1351340	1351341	1351342	1351343
Τάση ηλεκτρικού δικτύου	AC 230 V / 50 HZ	AC 230 V / 50 HZ	AC 230 V / 50 HZ	AC 230 V / 50 HZ	AC 230 V / 50 HZ
Μήκος καλωδίου	10 m	10 m	10 m	10 m	10 m
Όνομαστική ισχύς	5W	7W	10W	18W	33 W
Μέγ. ισχύς παραγωγής (Qmax)	700 l/h	870 l/h	1.400 l/h	1.700 l/h	2.510 l/h
Μέγ. ύψος πίεσης (Hmax)	1,0 m	1,20 m	1,45 m	1,70 m	2,20 m
Κλάση προστασίας	θ	θ	θ	θ	θ
Τύπος προστασίας	IP68	IP68	IP68	IP68	IP68
Σύνδεσμος πίεσης (αρσενικό σπείρωμα)	G 3/8" IG	G 3/8" IG	G1/2" IG	G1/2" IG	G 3/4" IG



Κανονισμοί ασφαλείας

- Αυτή η συσκευή μπορεί να χρησιμοποιηθεί από παιδιά ηλικίας 8 ετών και άνω, εάν επιβλέπονται ή είναι ενημερωμένα σχετικά με την ασφαλή χρήση της συσκευής και κατανοούν τους σχετιζόμενους κινδύνους. Ο καθαρισμός και η συντήρηση δεν θα πρέπει να εκτελούνται από παιδιά, εκτός εάν είναι τουλάχιστον ηλικίας 8 ετών και επιβλέπονται.
- Η παροχή ηλεκτρικού ρεύματος πρέπει να συμμορφώνεται με τις προδιαγραφές του προϊόντος. Σε περίπτωση αμφιβολίας, ενημερωθείτε από τον τοπικό πάροχο ηλεκτρικού ρεύματος σχετικά με τους κανονισμούς σύνδεσης. Μην συνδέεται την αντλία ή το καλώδιο ρεύματος, εάν δεν πληρούν τους αναφερόμενους κανονισμούς!
- Για λόγους ευρωπαϊκών προτύπων ασφαλείας, η αντλία πρέπει να είναι πάντα συνδεδεμένη σε μονωμένη πρίζα γείωσης. Το κύκλωμα πρέπει να διαθέτει διακόπτη ασφαλείας (FI-διακόπτη κυκλώματος/30mA). Περισσότερες πληροφορίες μπορείτε να λάβετε επί τόπου από τον ηλεκτρολόγο σας.
- Η αντλία δεν είναι κατάλληλη για χρήση σε πόνιες, κολυμβητικές λίμνες ή άλλα ύδατα, όπου οι άνθρωποι μπορεί να βρίσκονται στο νερό και γι' αυτό δεν πρέπει να χρησιμοποιείται ούτε για αυτούς τους σκοπούς.
- Μην χρησιμοποιείτε ποτέ το καλώδιο για να μεταφέρετε την αντλία και μην τραβάτε ποτέ την αντλία έξω από τη λίμνη από το καλώδιο.
- Μην βγάτε ποτέ το βύσμα κιβωτίδας ή το καλώδιο σύνδεσης και μην κονταίνετε ποτέ το καλώδιο σύνδεσης. Σε περίπτωση μη συμμόρφωσης λήψη ή εγγύηση!
- Βεβαιωθείτε ότι το βύσμα και η πρίζα είναι στεγνά πριν από την έναρξη λειτουργίας.
- Πάντα να απενεργοποιείτε την παροχή ηλεκτρικού ρεύματος κατά τις εργασίες συντήρησης στη λίμνη ή κατά τον καθαρισμό της αντλίας.
- Αυτή η αντλία είναι κατάλληλη για την άντληση νερού με θερμοκρασία τουλάχιστον 4°C έως μέγιστο 35°C.
- Η αντλία δεν επιτρέπεται να λειτουργεί στεγνή. Αυτό μπορεί να οδηγήσει σε ανεπανόρθωτες βλάβες.
- Αυτή η συσκευή δεν έχει σχεδιαστεί για χρήση από άτομα (συμπεριλαμβανομένων των παιδιών) με περιορισμένες φυσικές, αισθητηριακές ή πνευματικές ικανότητες ή έλλειψη εμπειρίας και/ή γνώσεων, εκτός εάν παρακολουθούνται από ένα άτομο που είναι υπεύθυνο για την ασφαλεία τους ή καθοδηγούνται από αυτό το άτομο σε σχέση με τη χρήση της συσκευής. Τα παιδιά πρέπει να βρίσκονται υπό επίτηρηση, ώστε να εξασφαλίζεται ότι δεν παίζουν με τη συσκευή.
- Η αλλαγή του καλωδίου δικτύου δεν είναι δυνατή. Εάν η γραμμική σύνδεσης υποστεί ζημία, πρέπει η αντλία να τεθεί εκτός λειτουργίας και να απορριφθεί για να αποφευχθούν οι κίνδυνοι.



Θέση σε λειτουργία

- Διαβάστε προσεκτικά τις παρούσες Οδηγίες χρήσης.
- Ποτέ μην αφήνετε την αντλία να λειτουργεί στεγνή, δηλαδή χωρίς να προωθεί νερό.
- Τοποθετήστε την αντλία τουλάχιστον 0,15 m και μέγιστο 1,0 m κάτω από την επιφάνεια του νερού σε σταθερή επιφάνεια, η οποία δεν έχει λάσπη, άμμο ή άλλες ακαθαρσίες.

Συντήρηση και καθαρισμός

Η αντλία δεν χρειάζεται ούτε λίπανση ούτε ειδικές εργασίες συντήρησης. Ελέγχετε μόνο από καιρό σε καιρό το περίβλημα του φίλτρου για ακαθαρσίες και καθαρίστε το με καθαρό νερό. Εάν το περίβλημα της αντλίας είναι πολύ λερωμένο πρέπει να το αποσυνδέσετε από το τμήμα του κινητήρα (σύνδεσμος τύπου μπαγιονέτ) και να αφαιρέσετε τον ρότορα. Μετά τον καθαρισμό, επανασυναρμολογήστε την αντλία με την αντίστροφη σειρά. Η συχνότητα με την οποία είναι απαραίτητος αυτός ο καθαρισμός εξαρτάται από την εκάστοτε κατάσταση χρήσης. Τον χειμώνα βεβαιωθείτε ότι η αντλία δεν παγώνει. Για τον λόγο αυτόν αφαιρέστε εγκαίρως την αντλία από τη λίμνη, καθαρίστε την αντλία από επικαθίσεις ρύπων και αποθηκεύστε την ασφαλή από παγετό, για παράδειγμα σε έναν κουβά με νερό.

Καθαρισμός/Αντικατάσταση του ρότορα

- Καθαρίστε τον ρότορα με ένα υγρό πανί. Μην χρησιμοποιείτε ποτέ ένα (χημικό) καθαριστικό.
- Αποφύγετε την επαφή με τον κεραμικό άξονα, για να μην τον καταστρέψετε.



Εγγύηση

Για το παρόν προϊόν σας παρέχουμε εγγύηση 2 ετών έναντι αποδεδειγμένων υλικών και κατασκευαστικών ελαττωμάτων, με ισχύ από την ημερομηνία αγοράς. Για την ενεργοποίηση της εγγύησης πρέπει να υποβληθεί ως απόδειξη αγοράς η πρωτότυπη απόδειξη αγοράς. Δεν καλύπτονται από την εγγύηση όλες οι αξιώσεις, η ατία των οποίων οφείλεται σε σφάλματα συναρμολόγησης και λειτουργίας, ελλιπή φροντίδα, παγετό, ακατάλληλες προσπάθειες επισκευής, χρήση βίας, ξένες υπαιτιότητες, υπερφόρτωση, μηχανικές βλάβες ή επιρροή ξένων υγμάτων. Από την εγγύηση αποκλείονται επίσης όλες οι αξιώσεις για ζημιές εξαρτημάτων και/ή προβλήματα, οι αιτίες των οποίων οφείλονται σε φθορά.



Απόρριψη των συσκευασιών

Απορρίψτε την συσκευασία ανάλογα με το εκάστοτε υλικό. Τοποθετήστε χαρτόνι και χαρτοκιβώτιο στο χρησιμοποιούμενο χαρτί, ταινίες και σκοούλες στην συλλογή ανακυκλώσιμων υλικών.

Εξοικονόμηση συλλογής και απόρριψη αποβλήτων ηλεκτρικού και ηλεκτρονικού εξοπλισμού

Ηλεκτρικοί και ηλεκτρονικοί συσκευές οι οποίες γίνονται αποβλήτα, χαρακτηρίζονται ως απόβλητα ηλεκτρικού και ηλεκτρονικού εξοπλισμού. Οι ιδιότητες αποβλήτων ηλεκτρικού και ηλεκτρονικού εξοπλισμού πρέπει να τα συλλέγουν σε χωριστή συλλογή από τα αδιαχώριστα αστικά απορρίμματα. Συγκεκριμένα, τα απόβλητα ηλεκτρικού και ηλεκτρονικού εξοπλισμού δεν ανήκουν στα οικιακά απορρίμματα αλλά σε ειδικά συστήματα συλλογής και επιστροφής. Δυνατότητες επιστροφής αποβλήτων ηλεκτρικού και ηλεκτρονικού εξοπλισμού: Οι κάτοχοι αποβλήτων ηλεκτρικού και ηλεκτρονικού εξοπλισμού από ιδιωτικά νοικοκυριά μπορούν να τα παραδώσουν στα σημεία συλλογής των δημόσιων-νομικών αρχών διάθεσης απορριμμάτων ή στα σημεία συλλογής που έχουν δημιουργηθεί από κατασκευαστές ή διανομείς κατά την έννοια του ElektroG, να τα παραδώσουν π.χ. σε ένα σημείο συλλογής στον δρόμο/στη συνοικία του, όπου θα αναλάβουν την επαγγελματική ανακύκλωση ή να τα παραδώσουν απευθείας στον κατασκευαστή. Η απόρριψη είναι για εσάς δωρεάν.

Brugsanvisning ProLine Eco

ProLine Eco-havedamspumper af højeste kvalitet er udviklet efter det aktuelle tekniske niveau. Pumperne er forsynet med en kraftig, pålidelig og energibesparende motor og en keramikaksel. De er udviklet på basis af den såkaldte synkron teknik, hvor de elektriske dele er komplet indstøbt i epoxyharpiks. Pumperne egner sig til anvendelse i hoveddamme, springvand og filtersystemer.

Tekniske data

	ProLine 700 Eco	ProLine 1000 Eco	ProLine 1400 Eco	ProLine 1900 Eco	ProLine 3000 Eco
Bestil.nr. EU	1351339	1351340	1351341	1351342	1351343
Netspænding	AC 230 V / 50 HZ	AC 230 V / 50 HZ	AC 230 V / 50 HZ	AC 230 V / 50 HZ	AC 230 V / 50 HZ
Kabellængde	10 m	10 m	10 m	10 m	10 m
Mærkeeffekt	5 W	7 W	10 W	18 W	33 W
Maks. pumpeeffekt (Qmaks)	700 l/h	870 l/h	1.400 l/h	1.700 l/h	2.510 l/h
Maks. løftehøjde (Hmaks)	1,0 m	1,20 m	1,45 m	1,70 m	2,20 m
Beskyttelsesklasse	I	I	I	I	I
Kapslingsklasse	IP68	IP68	IP68	IP68	IP68
Trykstuder (udvendigt gevind)	G 3/8" IG	G 3/8" IG	G1/2" IG	G1/2" IG	G 3/4" IG

Sikkerhedsbestemmelser

- Dette produkt kan anvendes af børn fra 8 år, hvis de er under opsyn eller er instrueret i, hvordan produktet anvendes sikkert, og de har forstået de farer, der er forbundet hermed. Børn må kun udføre rengørings- og vedligeholdelsesarbejde på produktet, hvis de er over 8 år og er under opsyn af en voksen.
- Strømforsyningen skal svare til produktspecifikationerne. I tilfælde af tvivl kontaktes det lokale el-forsynings selskab angående tilslutningsforskrifterne. Pumpen eller netkablet må ikke tilsluttes, hvis de ikke overholder de nævnte forskrifter!
- Ifølge den europæiske sikkerhedsstandard skal pumpen tilsluttes en stikkåse med jordforbindelse. Strømkredsen skal være forsynet med en kortslutningsbeskyttelse (FI-sikkerhedsafbryder/30 mA). Kontakt en el-installatør for flere informationer.
- Pumpen egner sig ikke til anvendelse i svømmebassiner eller andre områder med vand, hvor personer kan opholde sig i vandet, og må derfor heller ikke anvendes til disse formål.
- Pumpen må aldrig bæres i kablet, og pumpen må aldrig hives op af dammen ved at trække i kablet.
- Stikket må aldrig fjernes ved at skære det af tilslutningskablet, og kablet må aldrig afkortes. Ved manglende overholdelse bortfalder garantikravet!
- Sørg for, at stik og stikkåse er tørre før ibrugtagning.
- Strømmen skal altid afbrydes, når der udføres vedligeholdelsesarbejde ved dammen, eller når pumpen skal rengøres.
- Denne pumpe egner sig til udpumpning af vand ved en temperatur på mindst 4 °C til maksimalt 35 °C.
- Pumpen må ikke køre tør. Det kan medføre uoprettelige skader.
- Pumpen er ikke beregnet til at blive anvendt af personer (herunder børn) med nedsatte fysiske, sensoriske eller åndelige færdigheder eller manglende erfaring og/eller viden, medmindre de er under opsyn af en person, der er ansvarlig for deres sikkerhed, eller de er blevet instrueret i, hvordan pumpen anvendes. Børn skal være under opsyn, så de ikke leger med pumpen.
- Det er ikke muligt at udskifte netkablet. Hvis tilslutningsledningen bliver beskadiget, skal pumpen tages ud af drift og bortskaffes, så farer undgås.

Ibrugtagning

- Læs denne brugsanvisning omhyggeligt igennem.
- Pumpen må aldrig køre tør, dvs. den må ikke køre uden at pumpe vand.
- Pumpen anbringes mindst 0,15 m og maksimalt 1,0 m under vandets overflade på et stabilt underlag uden slam, sand eller andet snavs.

Vedligeholdelse og rengøring

Pumpen kræver hverken smøring eller særligt vedligeholdelsesarbejde. Kun filterhuset skal af og til kontrolleres for snavs og rengøres med rent vand. Hvis pumpehuset er meget snavset, skal det adskilles fra motordelen (bajonetlås) og rotoren fjernes forsigtigt. Efter rengøring samles pumpen igen i omvendt rækkefølge. Det afhænger af den pågældende anvendelsessituation, hvor ofte det er nødvendigt at rengøre pumpen. Sørg for, at pumpen ikke fryser til om vinteren. Pumpen skal derfor rettidigt tages ud af dammen, pumpen rengøres for snavsaflejringer og opbevares frostsikkert, eksempelvis i en spand med vand et sted, hvor det ikke fryser til is.

Rengøring/udskiftning af rotor

- Rengør rotoren med en blød klud. Brug aldrig et (kemisk) rengøringsmiddel.
- Undgå kontakt med keramikakslen, så den ikke bliver beskadiget.

2 Garanti

På dette produkt ydes 2 års garanti gældende fra købsdatoen på dokumenterbare materiale- og produktionsfejl. Den originale købskvittering skal forevises for at kunne gøre krav på garantien. Garantien dækker ikke reklamationer, der skyldes monterings- og betjeningsfejl, manglende vedligeholdelse, frostpåvirkning, ukorrekte reparationsforsøg, anvendelse af vold, skader forårsaget af tredjepart, overbelastning, mekaniske skader eller påvirkning af fremmedlegemer. Ligeledes udelukket fra garantien er alle reklamationer vedrørende skader på dele og/eller problemer, der skyldes slitage.

Bortskaffelse af emballager

Bortskaf emballagen sorteret. Bortskaf pap og karton som papiraffald, folie og poser som genbrugsmateriale



Adskilt bortskaffelse af gamle apparater

Elektriske og elektroniske apparater, der er blevet til affald, betegnes som gamle apparater. Ejere af gamle apparater skal bortskaffe disse adskilt fra usorteret boligkvarteraffald. Gamle apparater hører især ikke i husholdningsaffaldet, men i specielle samle- og retursystemer. Muligheder for returnering af gamle apparater: Ejere af gamle apparater fra private husholdninger kan aflevere disse direkte hos det ansvarlige renovations selskab eller på retursteder fra producenter eller distributører, som er indrettet iht. lov om elektrisk og elektronisk udstyr, f.eks. på en genbrugsplads, der modtager elektrisk og elektronisk udstyr, eller direkte hos producenten. Bortskaffelsen er gratis.

Bruksanvisning ProLine Eco

ProLine Eco-dampmpumparna är högkvalitativa produkter som motsvarar den senaste tekniken. Pumparna är utrustade med en kraftfull, tillförlitlig och energisnål motor och en keramisk axel. De har utvecklats utifrån den så kallade synkron-tekniken och de elektriska komponenterna är helt gjutna i epoxiharts. Pumparna är lämpliga för användning i dammar, fontäner och filtersystem.

Tekniska data

	ProLine 700 Eco	ProLine 1000 Eco	ProLine 1400 Eco	ProLine 1900 Eco	ProLine 3000 Eco
Art.-nr EU	1351339	1351340	1351341	1351342	1351343
Nätspänning	AC 230 V / 50 HZ	AC 230 V / 50 HZ	AC 230 V / 50 HZ	AC 230 V / 50 HZ	AC 230 V / 50 HZ
Kabellängd	10 m	10 m	10 m	10 m	10 m
Märkeffekt	5 W	7 W	10 W	18 W	33 W
Max. pumpkapacitet (Qmax)	700 l/h	870 l/h	1 400 l/h	1 700 l/h	2 510 l/h
Max. uppfordringshöjd (Hmax)	1,0 m	1,20 m	1,45 m	1,70 m	2,20 m
Protection class	I	I	I	I	I
Type of protection	IP68	IP68	IP68	IP68	IP68
Tryckstuts (utvärdig gänga)	G 3/8" IG	G 3/8" IG	G1/2" IG	G1/2" IG	G 3/4" IG



Säkerhetsbestämmelser

- Denna enhet kan användas av barn från 8 år och uppåt om de står under uppsikt eller instrueras i säker användning av enheten och förstår farorna. Rengöring och användarunderhåll får endast utföras av barn om de är minst 8 år gamla och står under uppsikt.
- Strömförsörjningen måste motsvara produktspecifikationerna. Om du är osäker, fråga din lokala elleverantör om anslutningsreglerna. Anslut inte pumpen eller nätkabeln om de inte överensstämmer med de angivna föreskrifterna!
- Av hänsyn till den europeiska säkerhetsstandarderna måste pumpen alltid anslutas till ett jordat uttag. Strömkretsen måste innehålla en jordfelsbrytare (FI-skyddsströmställare/30 mA). För mer information, kontakta din lokala elspecialist.
- därför inte användas för dessa ändamål.
- Använd aldrig kabeln för att bära pumpen och dra aldrig upp pumpen ur dammen med hjälp av kabeln.
- Ta aldrig bort kontakten genom att klippa av den från anslutningskabeln och förkorta aldrig anslutningskabeln. Om detta inte följs upphör garantin att gälla!
- Se till att kontakten och uttaget är torra före idrifttagningen.
- Bryt alltid strömmen först när du utför underhållsarbete på dammen eller rengör pumpen.
- Denna pump är lämplig för att pumpa ut vatten med en temperatur på minst 4 °C till max 35 °C.
- Pumpen får inte gå torr. Detta kan leda till irreparabla skador.
- Denna enhet är inte avsedd att användas av personer (inklusive barn) med begränsad fysisk, sensorisk eller mental förmåga eller som har bristande erfarenhet och/eller kunskap. I sådana fall ska det ske under uppsikt av en annan person, som ansvarar för deras säkerhet, samt med hjälp av dennes instruktioner om hur enheten ska användas. Barn bör hållas under uppsikt för att säkerställa att de inte leker med enheten.
- Det är inte möjligt att byta ut nätkabeln. Om anslutningsledningen skadas måste pumpen tas ur drift och kasseras för att undvika risker.



Idrifttagning

- Läs igenom bruksanvisningen noggrant.
- Låt aldrig pumpen gå torr, d.v.s. utan att pumpa vatten.
- Placera pumpen minst 0,15 m och högst 1,0 m under vattenytan på ett stabilt underlag som är fritt från lera, sand eller annan smuts.

Underhåll och rengöring

Pumpen kräver varken smörjning eller särskilt underhåll. Kontrollera då och då om filterhuset är smutsigt och rengör det med rent vatten. Om pumphuset är mycket smutsigt måste du separera det från motordelen (bajonettläs) och försiktigt ta bort rotorn. Montera pumpen i omvänd ordning efter rengöringen. Hur ofta denna rengöring är nödvändig beror på respektive användningssituation. På vintern måste du se till att pumpen inte fryser. Ta därför ut pumpen ur dammen i god tid, rengör pumpen från eventuella smutsavlagringar och förvara den på en frostsäker plats, t.ex. i en hink med vatten.

Rengöring/byte av rotorn

- Rengör rotorn med en mjuk trasa. Använd aldrig (kemiska) rengöringsmedel.
- Undvik kontakt med den keramiska axeln, så att den inte skadas.



Garanti

Den här produkten har en garanti på 2 år mot bevisade material- och tillverkningsfel från inköpsdatumet. För att göra anspråk på garantin måste det ursprungliga inköpskvittot visas upp som inköpsbevis. Garantin täcker inte några reklamationer till följd av monterings- och användningsfel, bristande skötsel, frostpåverkan, felaktiga reparationsförsök, våld, försurmelse från tredje part, överbelastning, mekanisk skada eller påverkan av främmande föremål. Garantin omfattar inte heller reklamationer som gäller skador på delar och/eller problem som orsakats av slitage.

Bortskaffning av förpackningar

Källsortera emballaget. Papp och kartong sorteras som pappersförpackningar, folie och plast slängs som plastförpackningar.



Separat insamling och bortskaffande av uttjänta produkter

Elektriska och elektroniska enheter som har blivit avfall kallas för uttjänta produkter. Ägare av uttjänta produkter måste lämna in dem som specialavfall, separerat från osorterat hushållsavfall. Uttjänta produkter får inte kastas i hushållsoporna utan måste lämnas in till återvinningscentral. Möjligheter att lämna in uttjänta produkter: Ägare av uttjänta produkter från privathushåll kan lämna in dessa till allmän återvinningscentral eller de uppsamlingspunkter som tillverkare eller distributörer tillhandahåller i enlighet med ElektroG (tysk ellag), t.ex. på ett insamlingsställe i respektive kommun/stadsdel, som utför professionell återvinning, eller lämna in dem direkt till tillverkaren. Avfallshanderingen är kostnadsfri för dig.

Bruksanvisning ProLine Eco

ProLine Eco-dampumper er kvalitative produkter som tilsvarer det siste innen teknikk. Pumpene er utstyrt med en sterk, pålitelig og energisparende motor og en keramisk aksel. De ble utviklet på grunnlag av den såkalte synkroneteknikken, og de elektriske komponentene ble støpt komplett i epoksyharpiks. Pumpene er egnet for bruk i dammer, brønner og filtersystemer.

Tekniske data

	ProLine 700 Eco	ProLine 1000 Eco	ProLine 1400 Eco	ProLine 1900 Eco	ProLine 3000 Eco
Art.nr. EU	1351339	1351340	1351341	1351342	1351343
Nettspenning	AC 230 V / 50 HZ	AC 230 V / 50 HZ	AC 230 V / 50 HZ	AC 230 V / 50 HZ	AC 230 V / 50 HZ
Kabellengde	10 m	10 m	10 m	10 m	10 m
Nominell effekt	5 W	7 W	10 W	18 W	33 W
Maks. transportytelse (Qmax)	700 l/t	870 l/t	1 400 l/t	1 700 l/t	2 510 l/t
Maks. transporthøyde (Hmax)	1,0 m	1,20 m	1,45 m	1,70 m	2,20 m
Beskyttelsesklasse	I	I	I	I	I
Type beskyttelse	IP68	IP68	IP68	IP68	IP68
Trykkstuss (utvendig gjenge)	G 3/8" IG	G 3/8" IG	G1/2" IG	G1/2" IG	G 3/4" IG



Sikkerhetsbestemmelser

- Denne enheten kan brukes av barn i alderen 8 år og oppover hvis de er under tilsyn eller instruert i sikker bruk av enheten og forstår farene som er forbundet med dette. Rengjøring og vedlikehold får ikke utføres av barn, med mindre de er minst 8 år og er under tilsyn.
- Strømforsyningen må tilsvare produktspesifikasjonene. Spør den lokale strømleverandøren om tilkoblingsforskrifter ved tvil. Pumpen eller nettkabelen må ikke tilkobles dersom de ikke tilsvarer de nevnte forskriftene!
- Av hensyn til europeiske sikkerhetsstandarder må pumpen alltid kobles til et jordet støpsel. Strømkretsen må ha en jordfeilbryter (FI-sikkerhetsbryter/30mA). Ytterligere informasjon får du hos din lokale elektriker.
- Pumpen er ikke egnet for bruk i badebassen, badedammer eller annet vann hvor personer kan oppholde seg i vannet, og får dermed ikke brukes for slike formål.
- Bruk aldri kabelen til å bære pumpen og trekk aldri pumpen ut av dammen etter kabelen.
- Kontakten må aldri fjernes ved å skjære den av tilkoblingskabelen og tilkoblingskabelen må aldri forkortes. Manglende overholdelse vil annullere garantikrav!
- Se til at kontakten og stikkkontakten er tørre før igangsetting.
- Slå alltid først av strømmen ved vedlikeholdsarbeid på dammen eller for rengjøring av pumpen.
- Denne pumpen er egnet for å pumpe vann med en temperatur på minst 4 °C til maksimalt 35 °C.
- Pumpen må ikke tørrkjøres. Dette kan forårsake uopprettelig skade.
- Denne enheten er ikke ment å brukes av personer (inkludert barn) med reduserte fysiske, sensoriske eller mentale evner eller mangel på erfaring og/eller kunnskap, med mindre de er under tilsyn av eller har blitt overvåket av en person som er ansvarlig for deres sikkerhet eller har fått instruksjoner om hvordan enheten brukes. Barn må være under tilsyn for å se til at de ikke leker med enheten.
- Det er ikke mulig å skifte nettkabelen. Når tilkoblingsledningen skades må pumpen tas ut av drift og avhendes for å unngå farer.



Igangsetting

- Les grundig gjennom denne bruksanvisningen.
- La aldri pumpen tørrkjøres, dvs. gå uten at den transporterer vann.
- Pumpen stilles opp minst 0,15 m og maksimalt 1,0 m under vannoverflaten på et stabilt underlag som er uten slam, sand eller annen forurensning.

Vedlikehold og rengjøring

Pumpen behøver ikke smøring eller spesielt vedlikehold. Kontroller bare filterhuset for forurensninger fra tid til annen og rengjør dette med rent vann. Ved sterk forurensning av pumpehuset må det separeres fra motordelen (bajonettlås) og fjernes forsiktig fra rotoren. Etter rengjøring monteres pumpen igjen i omvendt rekkefølge. Hvor ofte denne rengjøringen er nødvendig er avhengig av hver bruksituasjon. Se til at pumpen ikke fryser om vinteren. Derfor må pumpen fjernes fra dammen i rett tid, rengjør pumpen for smussavleiringer og oppbevar den frostsikkert, for eksempel i en bøtte med vann.

Rengjøring/utskifting av rotoren

- Rotoren rengjøres med en myk duk. Bruk aldri (kjemiske) rengjøringsmidler.
- Unngå kontakt med den keramiske akselen for å ikke skade den.



Garanti

På dette produktet gir vi en garanti på 2 år på beviselige material- og produksjonsfeil som gjelder fra kjøpsdato. Original kvittering må fremvises for å kunne bruke garantien. Garantien dekker ikke reklamasjoner som skyldes monterings- og betjeningsfeil, manglende aktsomhet, eksponering for frost, feilaktig reparasjonsforsøk, maktbruk, uaktsomhet fra tredjepart, overbelastning, mekanisk skade eller påvirkning fra fremmedlegemer. Alle reklamasjoner på deleskader og/eller problemer forårsaket av slitasje er også unntatt fra garantien.



Avhending av emballasjer

Emballasjer avhendes etter type. Papp og kartong som papiravfall, folier og pose til gjenvinning



Separat innsamling og avhending av avfallsutstyr

Elektroniske og elektriske enheter som har blitt til avfall omtales som avfallsutstyr. Eiere av avfallsutstyr skal tilføre disse separat fra usortert, kommunalt avfall. Avfallsutstyr tilhører spesielt ikke i husholdningsavfallet, men i spesielle innsamlings- og retursystemer. Muligheter for å returnere avfallsutstyr: Eiere av avfallsutstyr fra private husholdninger kan levere dem på innsamlingsstedene til de offentlige renovasjonsmyndighetene eller på innsamlingsstedene som er etablert av produsenter eller distributører i henhold til ElektroG, f.eks. til et innsamlingssted i ditt lokalsamfunn/distrikt, som vil ta seg av riktig resirkulering eller leverer dem direkte til produsenten. Avhending er gratis.

ProLine Eco -käyttöohje

ProLine Eco -lämpöpumput ovat korkealaatuisia tuotteita, jotka vastaavat ominaisuuksiltaan tekniikan uusinta tasoa. Pumpuissa on tehokas, luotettava ja energiaa säästävää moottori ja keraaminen akseli. Pumpujen suunnittelu perustuu synkroniseen tekniikkaan, ja kaikki niiden sähköosat on suljettu kauttaaltaan epoksihartsimateriaaliin. Pumput soveltuvat käytettäväksi lamissa, suihkulähteissä ja suodatinjärjestelmissä.

Tekniset tiedot

	ProLine 700 Eco	ProLine 1000 Eco	ProLine 1400 Eco	ProLine 1900 Eco	ProLine 3000 Eco
Tuoteno EU	1351339	1351340	1351341	1351342	1351343
Jännite	AC 230 V / 50 HZ	AC 230 V / 50 HZ	AC 230 V / 50 HZ	AC 230 V / 50 HZ	AC 230 V / 50 HZ
Johdon pituus	10 m	10 m	10 m	10 m	10 m
Nimellisteho	5 W	7 W	10 W	18 W	33 W
Suurin pumppausteho (Qmax)	700 l/h	870 l/h	1 400 l/h	1 700 l/h	2 510 l/h
Suurin nostokorkeus (Hmax)	1,0 m	1,20 m	1,45 m	1,70 m	2,20 m
Suojausluokka	I	I	I	I	I
Suojaustyyppi	IP68	IP68	IP68	IP68	IP68
Paineyhteet (ulkokierre)	G 3/8" IG	G 3/8" IG	G1/2" IG	G1/2" IG	G 3/4" IG



Turvaohjeet

- Tätä laitetta voivat käyttää 8-vuotiaat ja sitä vanhemmat lapset aikuisen valvonnassa tai mikäli heille on opastettu laitteen turvallinen käyttötapaa ja laitteen käyttöön liittyvät vaarat. Lapset eivät saa puhdistaa eivätkä huoltaa tätä laitetta, paitsi jos he ovat vähintään 8-vuotiaita ja mikäli aikuinen valvoo puhdistus- tai huoltotyön tekoa.
- Virransyötön on vastattava tuotetietoja. Kysy tarvittaessa sähkötyöntäisi lisätietoja paikallisista liitännämääräyksistä. Älä kytkä pumpua tai sähköjohtoa, jos ne eivät ole oikeisten määräysten mukaisia!
- Eurooppalaisten turvallisuusstandardien mukaan pumppu on liitettävä aina suojattuun pistorasiaan. Virtapiirissä on oltava aina vikavirtasuoja (Fi-suojajytkin / 30 mA). Kysy tarvittaessa lisätietoja paikalliselta sähköasentajalta.
- Pumpu ei sovellu käytettäväksi uima-altaissa, uimalammissa tai muissa kohteissa, joissa vedessä voi olla ihmisiä, eikä pumppu saa siksi käyttää tähän tarkoitukseen.
- Älä koskaan käytä johtoa pumpun kantamiseen äläkä koskaan vedä pumpua pois altaasta johdosta vetämällä.
- Älä koskaan poista pistoketta leikkaamalla sitä irti johdosta äläkä koskaan lyhennä johtoa. Tämän ohjeen laiminlyönti johtaa takuun raukeamiseen!
- Varmista, että pistoke ja pistorasia ovat kuivia ennen käyttöönottoa.
- Kytke pumpun virta pois toiminnasta aina ennen altaan huoltotöitä tai pumpun puhdistamista.
- Tämä pumpu soveltuu vähintään 4 °C:n ja enintään 35 °C:n veden pumppaamiseen.
- Pumpua ei saa käyttää tyhjänä, sillä se voi vaurioittaa pumpua ja tehdä pumpusta korjauskelvottoman.
- Tätä laitetta ei ole tarkoitettu sellaisten henkilöiden (mukaan lukien lasten) käyttöön, joilla on fyysisiä, aistillisia tai psyykkisiä rajoitteita tai joilla ei ole riittävästi kokemusta ja/tai tietoa, ellei vastuussa oleva henkilö valvo heidän turvallisuuttaan tai ellei vastuhenkilö ole opastanut heille laitteen turvallista käyttötapaa. Aikuisen tulee valvoa, etteivät lapset voi leikkiä laitteella.
- Virtajohtoa ei voi vaihtaa toiseen. Jos liitännäjohto vaurioituu, pumpu on poistettava käytöstä ja hävitettävä, jotta vaaratilanteet voidaan välttää.



Käyttönotto

- Lue tämä käyttöohje huolella läpi.
- Älä anna pumpun koskaan käydä kuivana eli niin, että pumpu ei syötä vettä.
- Aseta pumpu vähintään 0,15 metriä ja enintään 1,0 metriä vedenpinnan alapuolelle tasaiselle alustalle, jolla ei ole mutaa, hiekkaa tai muita epäpuhtauksia.

Huolto ja puhdistus

Pumpu ei vaadi voitelua eikä erityisiä huoltotöitä. Suodatinokotelo on kuitenkin tarkistettava säännöllisesti epäpuhtauksien varalta ja puhdistettava puhtaalla vedellä. Jos pumppukotelo on voimakkaasti likaantunut, irrota pumppukotelo moottoriosasta (bajonettiliitos) ja poista roottori varovasti. Asenna pumpu puhdistuksen jälkeen takaisin päinvastaisessa järjestyksessä. Tarvittava puhdistusväli määräytyy kulloisenkin käyttötilanteen mukaan. Varmista, ettei pumpu pääse jäätymään talvella. Poista pumpu siksi ajoissa altaasta, puhdistaa pumpu ja säilytä sitä pakkasenkestävässä paikassa, kuten vedellä täytetyssä sangossa.

Roottorin puhdistus/vaihto

- Puhdista roottori pehmeällä liinalla. Älä koskaan käytä (kemiallista) puhdistusainetta.
- Vältä koskemasta keraamiseen akseliin, jotta se ei vaurioituisi.



Takuu

Tälle tuotteelle myönnettävä takuu on kaksi (2) vuotta ostopäivästä todistettujen materiaali- ja valmistusvirheiden osalta. Ennen takuuvaijennusta hyväksymistä on esitettävä alkuperäinen ostokuitti ostotodistuksena. Takuu ei kata virheellistä asennusta eikä käytöstä, puutteellisesta huollosta, jäätymisestä, epäasianmukaisista korjausyrityksistä, liiallisen voiman käyttämisestä, kolmannen osapuolen toiminnasta, ylikuormituksesta, mekaanisista vaurioista tai vieraiden esineiden vaikutuksesta johtuvia takuuvaijennuksia. Takuu ei myöskään kata osien vaurioitumista ja/tai ongelmia koskevia vaateita, joiden katsotaan aiheutuneen kulumisesta.

Pakkausten hävittäminen

Hävitä pakkaukset lajiteltuina. Toimita pahvit ja kartongit jätepaperikeräykseen, muovit ja pussit hyötyjätekeräykseen.



Vanhon laitteen lajittelu ja hävittäminen

Sähkö- ja elektroniikkalaitteita, jotka ovat käyttökelvottomia, kutsutaan sähkö- ja elektroniikkaromuksi. Käytettyjen laitteiden omistajien on toimitettava ne lajittelemattomasta yhdyskuntajätteestä erilliseen käsittelyyn. Käytettyjä laitteita ei saa hävittää sekajätteen mukana, vaan ne on toimitettava erityisten keräys- ja palautusjärjestelmien mukaisesti. Käytettyjen laitteiden palautusmahdollisuudet: Kotitalouksien käytettyjen laitteiden omistajat voivat toimittaa laitteet hävittämisestä vastaavien palveluntarjoajien keräyspisteisiin tai valmistajien tai myyjien järjestämiin palautuspisteisiin WEEE-direktiivin mukaisesti, esimerkiksi toimittamalla laitteet kunnalliseen keräyspisteeseen ammattimaista kierrätystä varten tai luovuttamalla ne suoraan valmistajalle. Laitteen hävittäminen on maksutonta.



Instrukcja użytkowania ProLine Eco

Pompy stawowe ProLine Eco to wysokiej jakości produkty, które odpowiadają najnowszemu stanowi wiedzy technicznej. Pompy są wyposażone w mocny, niezawodny i energooszczędny silnik oraz wł ceramiczny. Opracowano je w oparciu o tzw. technologię synchroniczną, przy czym komponenty elektryczne zostały całkowicie zanurzone w żywicy epoksydowej. Pompy są przystosowane do użytku w stawach, studniach i systemach filtracji.

Dane techniczne

	ProLine 700 Eco	ProLine 1000 Eco	ProLine 1400 Eco	ProLine 1900 Eco	ProLine 3000 Eco
Nr art. UE	1351339	1351340	1351341	1351342	1351343
Napięcie sieciowe	AC 230 V / 50 HZ	AC 230 V / 50 HZ	AC 230 V / 50 HZ	AC 230 V / 50 HZ	AC 230 V / 50 HZ
Długość przewodu	10 m	10 m	10 m	10 m	10 m
Moc znamionowa	5 W	7 W	10 W	18 W	33 W
Maks. wydajność tłoczenia (Qmax)	700 l/h	870 l/h	1 400 l/h	1 700 l/h	2 510 l/h
Maks. wysokość tłoczenia (Hmax)	1,0 m	1,20 m	1,45 m	1,70 m	2,20 m
Klasa ochrony	I	I	I	I	I
Rodzaj ochrony	IP68	IP68	IP68	IP68	IP68
Króciec tłoczny (gwint zewnętrzny)	G 3/8" g. wewn.	G 3/8" g. wewn.	G 1/2" g. wewn.	G 1/2" g. wewn.	G 3/4" g. wewn.



Przepisy bezpieczeństwa

- Urządzenie może być używane przez dzieci w wieku 8 lat i starsze, jeśli znajdują się pod nadzorem lub zostały poinstruowane w zakresie bezpiecznego korzystania z urządzenia i znane są im związane z tym zagrożenia. Czyszczenie i konserwacja użytkownika to czynności, których nie wolno wykonywać dzieciom, chyba że mają one minimum 8 lat i znajdują się pod nadzorem.
- Zasilanie elektryczne musi odpowiadać specyfikacji produktu. W razie wątpliwości zasięgnij informacji odnośnie przepisów dotyczących przyłącza u Twojego dostawcy prądu na miejscu. Nie podłączaj pompy ani przewodu sieciowego w przypadku ich niezgodności z wymienionymi przepisami!
- Z uwagi na Europejskie Standardy Bezpieczeństwa pompa musi być zawsze podłączona do gniazda elektrycznego z uziemieniem. Obwód elektryczny musi posiadać wyłącznik ziemnozwarciowy (wyłącznik różnicowoprądowy / 30 mA). Więcej informacji uzyskasz u specjalisty elektryka na miejscu.
- Pompa nie nadaje się do użytku w basenach i stawach kąpielowych lub innych zbiornikach wodnych, w których osoby mogą przebywać w wodzie i dlatego nie wolno jej wykorzystywać do tych celów.
- Nigdy nie używaj przewodu do przenoszenia pompy i nigdy nie wyciągaj pompy ze stawu, trzymając za przewód.
- Nigdy nie usuwaj wtyczki poprzez odcięcie jej od przewodu zasilającego i nigdy nie skracaj przewodu zasilającego. W przypadku zignorowania powyższego zakazu wygasa roszczenie gwarancyjne!
- Pamiętaj o tym, aby wtyczka i gniazdo były suche przed uruchomieniem.
- Przed pracami konserwacyjnymi w stawie lub w celu wyczyszczenia pompy zawsze odłączaj zasilanie elektryczne.
- Niniejsza pompa nadaje się do odpompowywania wody o temperaturze od min. 4°C do maks. 35°C.
- Pompa nie może pracować na sucho. Może to doprowadzić do nieodwracalnych uszkodzeń.
- Urządzenie nie jest przeznaczone do użytku przez osoby (w tym dzieci) o ograniczonych zdolnościach fizycznych, percepcyjnych lub umysłowych, jak również przez osoby, które nie dysponują odpowiednim doświadczeniem i / lub wiedzą, chyba że osoby te znajdują się pod nadzorem osoby odpowiedzialnej za ich bezpieczeństwo lub otrzymały one od niej instrukcje, jak należy korzystać z urządzenia. Dzieci powinny znajdować się pod nadzorem, aby dopilnować, że nie traktują one urządzenia jako zabawki.
- Wymiana przewodu sieciowego nie jest możliwa. Jeśli przewód zasilający ulegnie uszkodzeniu, należy wycofać pompę z użycia i zutilizować, aby uniknąć zagrożenia.



Uruchomienie

- Dokładnie przeczytaj instrukcję użytkowania.
- Nigdy nie dopuść do sytuacji, w której pompa będzie pracować na sucho, tzn. bez tłoczenia wody.
- Ustaw pompę na głębokości min. 0,15 m i maks. 1,0 m poniżej powierzchni wody na stabilnym podłożu, który jest wolny od szlamu, piasku lub innych zanieczyszczeń.

Konserwacja i czyszczenie

Pompa nie wymaga smarowania ani specjalnych zabiegów konserwacyjnych. Wystarczy, że od czasu do czasu sprawdzisz obudowę filtra pod kątem zanieczyszczeń i wyczyszczysz ją czystą wodą. W przypadku intensywnego zanieczyszczenia obudowy pompy musisz odłączyć ją od części silnikowej (złącze bagнетowe) i ostrożnie wyjąć wirnik. Po wyczyszczeniu złóż pompy, wykonując czynności w odwrotnej kolejności. Częstotliwość, z jaką konieczne jest przeprowadzenie czyszczenia, zależy od konkretnego przypadku zastosowania. W okresie zimowym zwróć uwagę, aby nie doszło do zamarznięcia pompy. Dlatego odpowiednio wcześniej wyjmij pompę ze stawu, oczyść ją z osadów zanieczyszczeń i przechowaj ją w miejscu zabezpieczonym przed mrozem, np. w wiadrze z wodą.

Czyszczenie / wymiana wirnika

- Do czyszczenia wirnika używaj miękkiej szmatki. Nigdy nie stosuj środków (chemicznych) do czyszczenia.
- Unikaj kontaktu z osi ceramiczną, aby jej nie uszkodzić.



Gwarancja

Na niniejszy produkt udzielamy 2-letniej gwarancji, która obowiązuje od daty zakupu i obejmuje możliwe do udowodnienia wady materiałowe i produkcyjne. Aby skorzystać z gwarancji należy przedłożyć oryginalny paragon jako dowód zakupu. Gwarancja nie obejmuje wszystkich reklamacji, których przyczyną wynika z błędów w montażu i obsłudze, niedostatecznej pielęgnacji, oddziaływania ujemnej temperatury, nieprawidłowych prób naprawy, użycia siły, winy osoby trzeciej, przeciążenia, uszkodzeń mechanicznych lub wpływu ciał obcych. Gwarancja nie obejmuje również wszystkich reklamacji uszkodzeń części i / lub problemów, których przyczyny wynikają ze zużycia.



Utylizacja opakowań

Opakowanie należy zutilizować po przedniej segregacji. Teksturę i karton muszą trafić do makulatury, natomiast folie i worki do punktu zbiórki surowców wtórnych.



Selektywna zbiórka i utylizacja zużytego sprzętu

Urządzenia elektryczne i elektroniczne, które są już odpadami, określa się jako sprzęt zużyty. Posiadacze zużytego sprzętu mają obowiązek przekazania go do punktu zbiórki, nie razem z niesortowanymi odpadami komunalnymi. Zużyty sprzęt to nie domowe śmieci czy odpadki, lecz należy go przekazać do specjalnych punktów zbiórki lub zwrotu. Możliwość zwrotu zużytego sprzętu: posiadacze zużytego sprzętu pochodzącego z prywatnych gospodarstw domowych mogą je oddawać w punktach zbiórki podmiotów prawa publicznego zajmujących się utylizacją lub w punktach zwrotu utworzonych przez producentów lub dystrybutorów w rozumieniu niemieckiej ustawy o sprzęcie elektrycznym i elektronicznym (niem. ElektroG), np. w punkcie zbiórki w Twojej gminie / dzielnicy, które zajmują się profesjonalnym recyklingiem, wzgl. bezpośrednio u producenta. Użytkownik nie ponosi kosztów utylizacji.

Инструкция по эксплуатации ProLine Eco

Насосы для пруда ProLine Eco — это высококачественные изделия, соответствующие современному уровню развития техники. Насосы оснащены мощным, надежным и энергоэффективным двигателем и керамическим валом. Они были разработаны на основе так называемой синхронной технологии, при которой электрические компоненты полностью залиты эпоксидной смолой. Насосы подходят для использования в прудах, фонтанах и фильтрующих системах.

Технические данные

	ProLine 700 Eco	ProLine 1000 Eco	ProLine 1400 Eco	ProLine 1900 Eco	ProLine 3000 Eco
№ арт. ЕС	1351339	1351340	1351341	1351342	1351343
Напряжение сети	АС 230 В / 50 Гц	АС 230 В / 50 Гц	АС 230 В / 50 Гц	АС 230 В / 50 Гц	АС 230 В / 50 Гц
Длина кабеля	10 м	10 м	10 м	10 м	10 м
Номинальная мощность	5 Вт	7 Вт	10 Вт	18 Вт	33 Вт
Макс. производительность (Qmax)	700 л/ч	870 л/ч	1 400 л/ч	1 700 л/ч	2 510 л/ч
Макс. напор (Hmax)	1,0 м	1,20 м	1,45 м	1,70 м	2,20 м
Класс защиты	I	I	I	I	I
Тип защиты	IP68	IP68	IP68	IP68	IP68
Нагнетательный патрубок (внешняя резьба)	G 3/8" IG	G 3/8" IG	G 1/2" IG	G 1/2" IG	G 3/4" IG



Правила безопасности

- Это устройство могут использовать дети в возрасте от 8 лет и старше, если они находятся под присмотром или проинструктированы о безопасном использовании устройства и понимают связанные с этим опасности. Очистка и обслуживание могут выполняться детьми только по достижении ими возраста 8 лет и под присмотром.
- Источник электропитания должен соответствовать техническим характеристикам изделия. При наличии сомнений узнайте о требованиях к подключению у локального поставщика электроэнергии. Не подключайте насос или кабель питания, если они не соответствуют указанным предписаниям!
- В соответствии с европейскими стандартами безопасности насос всегда должен быть подключен к розетке с защитным контактом. Электрическая цепь должна содержать выключатель замыкания на землю (FI-выключатель/30 МА). Для получения дополнительной информации обратитесь к специалисту-электрику на месте.
- Насос не предназначен для использования в плавательных бассейнах, плавательных прудах или других водоемах, в которых могут находиться люди, и поэтому его нельзя использовать для этих целей.
- Запрещается переносить насос, держа за кабель, и вытягивать его за кабель из пруда.
- Запрещается удалять разъем путем отрезания от соединительного кабеля и укорачивать соединительный кабель. При несоблюдении этих требований Ваша гарантия аннулируется!
- Перед использованием убедитесь, что разъем и розетка сухие.
- При проведении работ по техническому обслуживанию пруда или очистке насоса всегда сначала отключайте электропитание.
- Этот насос предназначен для перекачки воды с температурой от минимум 4°C до максимум 35°C.
- Насос не должен работать всухую. Это может вызвать повреждения, не поддающиеся ремонту.
- Это устройство не предназначено для использования людьми (включая детей) с ограниченными физическими, сенсорными или умственными способностями или недостатком опыта и/или знаний, за исключением случаев, когда они находятся под присмотром лица, ответственного за их безопасность, или получили от этого лица инструкции по использованию устройства. Следите за детьми и позаботьтесь о том, чтобы они не играли с устройством.
- Заменить сетевую кабель невозможно. Если соединительный кабель поврежден, насос необходимо вывести из эксплуатации и утилизировать во избежание возникновения опасностей.



Начало эксплуатации

- Внимательно прочтите эту инструкцию по эксплуатации.
- Никогда не позволяйте насосу работать всухую, т. е. без перекачивания воды.
- Размещайте насос

Обслуживание и очистка

Насос не требует смазывания или специальных обслуживающих работ. Тем не менее, следует регулярно проверять корпус фильтра на загрязнение и очищать его чистой водой. Если корпус насоса сильно загрязнен, необходимо отделить его от моторной части (байонетный замок) и осторожно снять ротор. После очистки соберите насос в обратной последовательности. Требуемая частота очистки зависит от условий эксплуатации насоса. Зимой необходимо беречь насос от замораживания. Поэтому насос следует своевременно удалить из пруда, очистить от отложений грязи и уложить на хранение, например, в ведре с водой, в защищенном от замораживания месте.

Очистка/замена ротора

- Очищайте ротор влажной тканью. Никогда не используйте (химические) растворители.
- Избегайте контакта с керамической осью, чтобы не повредить ее.



Гарантия

На это изделие мы предоставляем гарантию от (достоверно подтвержденных) дефектов материала и производственных дефектов на срок в 2 года с даты покупки. Для предоставления гарантийных услуг необходимо предоставить оригинальный чек в качестве доказательства покупки. Гарантия не распространяется на рекламации, причиной которых являются ошибки при монтаже и эксплуатации, недостаточный уход, воздействие отрицательных температур, неквалифицированные попытки ремонта, силовое воздействие, действия третьих лиц, превышение допустимых нагрузок, механические повреждения или воздействие инородных тел. Кроме того, гарантия не распространяется на рекламации в связи с повреждениями деталей и/или проблемами, вызванными износом.



Утилизация упаковок

Утилизируйте упаковку раздельно. Бумагу и картон — в макулатуру, а пластик и пакеты — в контейнер для вторичной переработки



Раздельный сбор и утилизация отслуживших приборов

Электрическое и электронное оборудование, которое подлежит утилизации, называется отслужившими приборами. Владельцы отслуживших приборов должны сдавать их в утиль отдельно от несортированного мусора. В частности, отслужившим приборам место не в бытовых отходах, а в специальных системах сбора и сдачи. Возможности сдачи отслуживших приборов: владельцы отслуживших приборов из частных домохозяйств могут сдать их в пункты сбора государственных органов по утилизации отходов или в пункты сбора, созданные производителями или продавцами по смыслу Закона об электрическом и электронном оборудовании, например, в пункт сбора в вашей коммунальном районе города, который позаботится о его профессиональной переработке, или напрямую производителю. Утилизация осуществляется бесплатно.

Upute za uporabu proizvoda ProLine Eco

Pumpe za jezerca ProLine Eco visokokvalitetni su proizvodi u skladu s najnovijih tehničkih dostignućima. Pumpe su opremljene jakim i pouzdanim motorom koji štedi energiju te keramičkom osovinom. Razvijene su na temelju tzv. sinkrone tehnologije, pri čemu su električne komponente u potpunosti prekrivene epoksidnom smolom. Pumpe su namijenjene za jezerca, bunare i filterske sustave.

Tehnički podatci

	ProLine 700 Eco	ProLine 1000 Eco	ProLine 1400 Eco	ProLine 1900 Eco	ProLine 3000 Eco
EU br. art.:	1351339	1351340	1351341	1351342	1351343
Mrežni napon	AC 230 V / 50 HZ	AC 230 V / 50 HZ	AC 230 V / 50 HZ	AC 230 V / 50 HZ	AC 230 V / 50 HZ
Duljina kabela	10 m	10 m	10 m	10 m	10 m
Nazivna snaga	5 W	7 W	10 W	18 W	33 W
Maks. učinak pumpe (Qmax)	700 l/h	870 l/h	1.400 l/h	1.700 l/h	2.510 l/h
Maks. visina pumpanja (Hmax)	1,0 m	1,20 m	1,45 m	1,70 m	2,20 m
Razred zaštite	I	I	I	I	I
Vrsta zaštite	IP68	IP68	IP68	IP68	IP68
Tlačni nastavak (vanjski navoj)	G 3/8" IG	G 3/8" IG	G1/2" IG	G1/2" IG	G 3/4" IG



Sigurnosne odredbe

- Ovaj uređaj smiju upotrebljavati djeca starija od 8 godina ako su pod nadzorom ili upućena u sigurnu uporabu ovog uređaja i ako razumiju opasnosti koje proizlaze iz tog rada. Djeca ne smiju čistiti ili održavati uređaj, osim ako nemaju najmanje 8 godina i ako su pod nadzorom.
- Strujno napajanje mora odgovarati specifikacijama proizvoda. U slučaju nedoumica informirajte se o propisima za priključivanje kod svojeg dobavljača električne energije na licu mjesta. Ne spajajte pumpu ili mrežni kabel ako ne odgovaraju navedenim propisima!
- Zbog europskog sigurnosnog standarda pumpa uvijek mora biti priključena na utičnicu sa zaštitnim kontaktom. Strujni krug mora sadržavati sklopku za uzemljenje (FI zaštitna sklopka / 30 mA). Dodatne informacije dobit ćete od vašeg stručnjaka za električna sredstva na licu mjesta.
- Pumpa nije namijenjena za primjenu u bazenima, jezercima za plivanje ili drugim vodenim površinama u kojima se ljudi mogu zadržavati u vodi, stoga se i ne smije upotrebljavati u te svrhe.
- Nikada nemojte upotrebljavati kabel za nošenje pumpe i izvlačiti pumpu iz jezera povlačeći je za kabel.
- Nikada ne uklanjajte utikač rezanjem priključnog kabela i nikada ne skraćujte priključni kabel. Pri nepridržavanju uputa gubi se pravo na jamstvo!
- Prije puštanja u rad pazite na to da su utikač i utičnica suhi.
- Tijekom radova održavanja na jezercu ili tijekom čišćenja pumpe uvijek najprije isključite struju.
- Ova pumpa namijenjena je za odvodnju vode temperature od najmanje 4 °C do maksimalno 35 °C.
- Pumpa ne smije raditi na suho. To može izazvati nepopravljiva oštećenja.
- Ovaj uređaj nije namijenjen tome da ga upotrebljavaju osobe (uključujući djecu) ograničenih tjelesnih, osjetilnih ili mentalnih sposobnosti ili osobe s nedovoljno iskustva i/ili znanja, osim ako ih ne nadzire osoba zadužena za njihovu sigurnost ili ako su od te osobe dobili upute za sigurnu uporabu uređaja. Djecu treba nadzirati kako biste osigurali da se ne igraju ovim uređajem.
- Zamjena mrežnog kabela nije moguća. U slučaju da se priključni vod ošteti, pumpu morate staviti izvan pogona i zbrinuti kako biste izbjegli opasnosti.



Puštanje u rad

- Pažljivo pročitajte ove upute za uporabu.
- Nikada nemojte dopustiti da pumpa radi na suho, tj. da ne transportira vodu.
- Postavite pumpu najmanje 0,15 m, a maksimalno 1,0 m ispod površine vode na stabilnoj podlozi bez blata, pijeska i druge prljavštine.

Održavanje i čišćenje

Nije potrebno podmazivati pumpu, a nisu potrebni ni posebni radovi održavanja. Samo s vremena na vrijeme provjeravajte postoji li prljavština na kućištu filtra i očistite je čistom vodom. U slučaju jakog onečišćenja kućišta pumpe morate ga odvojiti od dijela motora (bajunetni zatvarač) i oprezno ukloniti rotor. Nakon čišćenja ponovno montirajte pumpu obrnutim redoslijedom. Učestalost potrebe za čišćenjem ovisi o vrsti uporabe. Tijekom zime pazite na to da se pumpa ne zaleđi. Stoga pravovremeno uklonite pumpu iz jezera, očistite je od naslaga nečistoće i čuvajte je na mjestu zaštićenom od mraza, na primjer u kanti s vodom.

Čišćenje i zamjena rotora

- Čistite rotor mekanom krpom. Nikada ne upotrebljavajte (kemijsko) sredstvo za čišćenje.
- Izbjegavajte kontakt s keramičkom osovinom kako je ne biste oštetili.



Jamstvo

Za ovaj proizvod dajemo vam jamstvo u trajanju od 2 godine koje vrijedi od dana kupnje za greške u materijalu i greške nastale tijekom proizvodnje, a koje se mogu dokazati. Za ostvarivanje jamstvenih prava morate predočiti originalan dokaz kupnje kao dokaz. Jamstvom nisu obuhvaćene sve reklamacije uzrokovane greškama pri montaži i rukovanju, nedostatkom brige, utjecajem mraza, nestručnim pokušajima popravka, primjenom sile, krivnjom treće osobe, preopterećenjem, mehaničkim oštećenjima ili djelovanjem stranih tijela. Jamstvom također nisu obuhvaćene sve reklamacije zbog oštećenja na dijelovima i/ili zbog problema uzrokovanih habanjem.



Zbrinjavanje ambalaže

Odložite ambalažu u skladu s vrstom. Ljepenku i karton bacite u stari papir, a folije i vrećice reciklirajte.



Odvojeno prikupljanje i zbrinjavanje otpadne opreme

Električni i elektronički uređaji, koji su postali otpad, nazivaju se otpadnim uređajima. Vlasnici otpadnih uređaja trebaju ih sakupljati odvojeno od nerazvrstanog komunalnog otpada. Otpadni uređaji ne spadaju u kućanski otpad, nego u posebne sustave prikupljanja i povrata. Mogućnosti povrata otpadnih uređaja: vlasnici otpadnih uređaja iz privatnih kućanstava mogu ih predati na sabirnim mjestima javno-pravnih komunalnih poduzeća ili na sabirnim mjestima proizvođača ili distributera u smislu Zakona o električnoj i elektroničkoj opremi (ElektroG), npr. na sabirnom mjestu svoje općine / gradske četvrti koje će otpad propisno reciklirati, odn. izravnom predajom opreme proizvođaču. Zbrinjavanje ambalaže za vas je besplatno



Návod k použití ProLine Eco

Ježirková čerpadla ProLine Eco jsou vysoce kvalitní výrobky, které svými vlastnostmi odpovídají nejnovějšímu stavu techniky. Čerpadla jsou vybavena výkonným, spolehlivým a energeticky úsporným motorem a keramickou osou. Byla vyvinuta na základě tzv. synchronní technologie, kdy jsou elektrické komponenty kompletně zalité v epoxidové pryskyřici. Čerpadla jsou vhodná k použití v jezírkách, fontánách a filtračních systémech.

Technické údaje

	ProLine 700 Eco	ProLine 1000 Eco	ProLine 1400 Eco	ProLine 1900 Eco	ProLine 3000 Eco
Č. výr. EU	1351339	1351340	1351341	1351342	1351343
Sítové napětí	AC 230 V / 50 HZ	AC 230 V / 50 HZ	AC 230 V / 50 HZ	AC 230 V / 50 HZ	AC 230 V / 50 HZ
Délka kabelu	10 m	10 m	10 m	10 m	10 m
Nominální výkon	5 W	7 W	10 W	18 W	33 W
Max. čerpací výkon (Qmax)	700 l/h	870 l/h	1 400 l/h	1 700 l/h	2 510 l/h
Max. čerpací výška (Hmax)	1,0 m	1,20 m	1,45 m	1,70 m	2,20 m
Třída ochrany	I	I	I	I	I
Typ ochrany	IP68	IP68	IP68	IP68	IP68
Výtlačné hrdlo (vnější závit)	G 3/8" vn.záv.	G 3/8" vn.záv.	G 1/2" vn.záv.	G 1/2" vn.záv.	G 3/4" vn.záv.



Bezpečnostní pokyny

- Toto zařízení mohou používat děti ve věku od 8 let, pokud jsou pod dohledem nebo byly poučeny o bezpečném používání spotřebiče a rozumějí příslušným nebezpečím. Čištění a uživatelskou údržbu nesmí provádět děti, pokud jim není minimálně 8 let a nejsou pod dohledem.
- Napájení musí odpovídat specifikacím výrobku. V případě pochybností se informuje o podmínkách připojení u místního dodavatele elektrické energie. Čerpadlo ani sítový kabel nepřipojujte, pokud nejsou v souladu s uvedenými předpisy!
- Z důvodů evropských bezpečnostních standardů musí být čerpadlo vždy připojené k zásuvce s ochranným kontaktem. Proudový obvod musí obsahovat uzemňovací ochranný kontakt (ochranný spínač FI/30mA). Další informace vám poskytne místní elektrikář.
- Čerpadlo není vhodné k použití v bazénech, jezerech určených ke koupání nebo jiných vodních nádržích, kde se mohou nacházet osoby, a proto se ani nesmí používat na tyto účely.
- Kabel nikdy nepoužívejte k přenášení čerpadla a čerpadlo nikdy nevytahujte z jezírka za kabel.
- Nikdy neodstraňujte zástrčku odříznutím od přívodního kabelu a přívodní kabel nikdy nezkracujte. V případě nedodržení těchto pokynů zaniká nárok na záruku!
- Dbejte na to, aby zástrčka a zásuvka byly před uvedením do provozu suché.
- Než začnete provádět údržbu jezírka nebo čištění čerpadla, vždy nejdříve odpojte čerpadlo od zdroje proudu.
- Toto čerpadlo je vhodné k čerpání vody s teplotou minimálně 4 °C až maximálně 35 °C.
- Čerpadlo nesmí běžet nasucho. Může tím dojít neopravitelnému poškození.
- Toto zařízení není určeno pro použití osobami (včetně dětí) se sníženými fyzickými, sensorickými nebo duševními schopnostmi nebo s nedostatečnými zkušenostmi a/nebo znalostmi, ledaže jsou pod dohledem nebo byly poučeny o používání spotřebiče osobou, která je odpovědná za jejich bezpečnost. Děti by měly být pod dozorem, aby se zajistilo, že si nebudou se zařízením hrát.
- Výměna sítového kabelu není možná. Pokud je připojovací vedení poškozené, musí se čerpadlo odstavit z provozu a zlikvidovat, aby se zabránilo nebezpečím.



Uvedení do provozu

- Pozorně si přečtete návod k použití.
- Nikdy nenechávejte běžet čerpadlo nasucho, tj. bez průtoku vody.
- Čerpadlo umístíte minimálně 0,15 m a maximálně 1,0 m pod hladinou vody na stabilní podklad očištěný od bahna, písku nebo jiných nečistot.

Údržba a čištění

Čerpadlo si nevyžaduje mazání ani speciální údržbu. Občas jen zkontrolujte, zda není těleso filtru znečištěné a nečistoty odstraňte čistou vodou. Pokud je těleso čerpadla velmi znečištěné, je třeba jej oddělit od motorové části (bajonetový uzávěr) a opatrně vyjmout rotor. Po čištění opět smontujte čerpadlo v opačném pořadí. Četnost potřebného čištění závisí na příslušné situaci používání. V zimě dávejte pozor na to, aby čerpadlo nezamrzlo. Proto čerpadlo včas vyjměte z jezírka, vyčistěte jej od všech nánosů a nečistot a uschovejte na místě bez výskytu mrazů, například v kbelíku s vodou.

Čištění/výměna rotoru

- Rotor čistěte měkkou utěrkou. Nikdy nepoužívejte (chemický) čisticí prostředek.
- Vyhýbejte se kontaktu s keramickou osou, aby se nepoškodila.



Záruka

Na tento výrobek poskytujeme záruku v trvání 2 let. Záruka se vztahuje na prokazatelné chyby materiálu a výrobní chyby a platí od data nákupu. Při uplatnění záruky je jako doklad o zakoupení nutné předložit originál pokladni stvrzenky. Záruka se nevztahuje na jakékoli reklamace, které byly zavineny chybou při montáži a obsluze, nedostatečnou údržbou, působením mrazů, neodbornými pokusy o opravu, použitím násilí, cizím zavinením, přetížením, mechanickými poškozeními nebo působením cizích těles. Záruka se rovněž nevztahuje na jakékoli reklamace poškození dílů a/nebo problémy způsobené opotřebováním.

Likvidace obalů

Obal likvidujte odděleně podle druhu odpadu. Karton a lepenku odevzdejte do sběru starého papíru, fólie a pytle do sběru druhotných surovin.



Separovaný sběr a likvidace elektroodpadu

Elektrická a elektronická zařízení, která se stala odpadem, se označují jako elektroodpad. Majitelé elektroodpadu musí takový odpad zlikvidovat odděleně od netříděného komunálního odpadu. Zejména elektroodpad nepatří do domovního odpadu, ale do speciálních systémů sběru a zpětného odběru spotřebičů. Možnosti vrácení elektroodpadu: Majitelé elektroodpadu z domácností jej mohou odevzdat na sběrných místech organů státní správy odpadového hospodářství nebo na místech zpětného odběru řízených výrobcí nebo distributory podle zákona ElektroG (zákon o uvádění na trh, vrácení a ekologické likvidaci elektrických a elektronických zařízení), případně přímo výrobcí, např. na sběrných místech ve své obci/části města, které se postarají o jejich odbornou recyklaci nebo je mohou odevzdat přímo výrobcí. Likvidace je pro vás bezplatná.



Návod na použitie ProLine Eco

Jazierkové čerpadlá ProLine Eco sú vysokokvalitné výrobky, ktoré svojimi vlastnosťami zodpovedajú najnovšiemu stavu techniky. Čerpadlá sú vybavené výkonným, spoľahlivým a energeticky úsporným motorom a keramikou osou. Boli vyvinuté na základe tzv. synchronnej technológie, pri ktorej sú elektrické komponenty kompletne zaliate v epoxidovej živici. Čerpadlá sú vhodné na použitie v jazierkach, fontánach a filtračných systémoch.

Technické údaje

	ProLine 700 Eco	ProLine 1000 Eco	ProLine 1400 Eco	ProLine 1900 Eco	ProLine 3000 Eco
Č. výt. EÚ	1351339	1351340	1351341	1351342	1351343
Sietové napätie	AC 230 V / 50 HZ	AC 230 V / 50 HZ	AC 230 V / 50 HZ	AC 230 V / 50 HZ	AC 230 V / 50 HZ
Dĺžka kábla	10 m	10 m	10 m	10 m	10 m
Menovitý výkon	5 W	7 W	10 W	18 W	33 W
Max. čerpací výkon (Qmax)	700 l/h	870 l/h	1 400 l/h	1 700 l/h	2 510 l/h
Max. výtlačná výška (Hmax)	1,0 m	1,20 m	1,45 m	1,70 m	2,20 m
Trieda ochrany	I	I	I	I	I
Typ ochrany	IP68	IP68	IP68	IP68	IP68
Výtlačné hrdlo (vonkajší závit)	G 3/8" vn.záv.	G 3/8" vn.záv.	G 1/2" vn.záv.	G 1/2" vn.záv.	G 3/4" vn.záv.



Bezpečnostné pokyny

- Tento spotrebič môžu používať deti vo veku od 8 rokov, ak sú pod dohľadom alebo boli poučené o bezpečnom používaní spotrebiča a rozumejú príslušným nebezpečenstvám. Čistenie a používateľskú údržbu nesmú vykonávať deti, pokiaľ nemajú najmenej 8 rokov a nie sú pod dohľadom.
- Napájanie musí zodpovedať špecifikáciám výrobku. Pokiaľ máte pochybnosti, informujte sa o podmienkach pripojenia u miestneho dodávateľa elektrickej energie. Čerpadlo ani sietový kábel nepripájajte, ak nie sú v súlade s uvedenými predpismi!
- Z dôvodov európskych bezpečnostných štandardov musí byť čerpadlo vždy pripojené k zásuvke s ochranným kontaktom. Prúdový obvod musí obsahovať uzemňovací ochranný spínač (ochranný spínač FI/30mA). Ďalšie informácie vám poskytne miestny elektrikár.
- Čerpadlo nie je vhodné na použitie v bazénoch, jazierach určených na plávanie alebo iných vodných nádržiach, kde sa môžu nachádzať osoby, a preto sa ani nesmie používať na tieto účely.
- Kábel nikdy nepoužívajte na prenášanie čerpadla a čerpadlo nikdy nevyťahujte z jazierka za kábel.
- Nikdy neodstraňujte zástrčku jej odrezaním od prívodného kábla a prívodný kábel nikdy neskracujte. Pri nedodržaní týchto pokynov vzniká nárok na záruku!
- Dbajte na to, aby zástrčka a zásuvka boli pred uvedením do prevádzky suché.
- Pri údržbe jazierka alebo pri čistení čerpadla vždy najprv odpojte čerpadlo od zdroja prúdu.
- Toto čerpadlo je vhodné na čerpanie vody s teplotou minimálne 4 °C až maximálne 35 °C.
- Čerpadlo nesmie bežať nasucho. Môže tak dôjsť k neopraviteľnému poškodeniu.
- Toto zariadenie nie je určené na používanie osobami (vrátane detí) s obmedzenými fyzickými, senzorickými alebo duševnými schopnosťami alebo nedostatočnými skúsenosťami a/alebo vedomosťami, okrem prípadov, ak sú pod dozorom alebo ak dostali pokyny týkajúce sa používania zariadenia od osoby, ktorá je zodpovedná za ich bezpečnosť. Deti by mali byť pod dozorom, aby bolo zabezpečené, že sa so zariadením nebudú hrať.
- Ymena prívodného kábla nie je možná. Ak je pripojovacie vedenie poškodené, musí sa čerpadlo odstaviť z prevádzky a zlikvidovať, aby sa zabránilo nebezpečenstvám.



Uvedenie do prevádzky

- Dôkladne si prečítajte návod na používanie.
- Nikdy nenechávajte bežať čerpadlo nasucho, t. j. bez prietoku vody.
- Čerpadlo umiestnite minimálne 0,15 m a maximálne 1,0 m pod hladinou vody na stabilný podklad očistený od bahna, piesku alebo iných nečistôt.

Údržba a čistenie

Čerpadlo si nevyžaduje ani mazanie, ani špeciálnu údržbu. Z času na čas iba skontrolujte, či nie je teleso filtra znečistené a nečistoty odstráňte čistou vodou. Ak je teleso čerpadla veľmi znečistené, oddelte ho od motorovej časti (bajonetový uzáver) a opatrne vyberte rotor. Po čistení opäť zmontujte čerpadlo v opačnom poradí. Intervaly, v ktorých je toto čistenie potrebné, závisia od príslušnej situácie pri používaní. V zime dávajte pozor na to, aby čerpadlo nezamrzlo. Preto čerpadlo včas vyberte z jazierka, vyčistíte ho od všetkých nánosov a uschovajte na mieste bez výskytu mrazov, napríklad vo vedre s vodou.

Čistenie/výmena rotora

- Rotor očistite mäkkou handrou. Nikdy nepoužívajte (chemický) čistiaci prostriedok.
- Vyhýbajte sa kontaktu s keramikou osou, aby ste ju nepoškodili.



Záruka

Na tento výrobok poskytujeme záruku v trvaní 2 rokov vzťahujúcu sa na preukázateľné chyby materiálu a výrobné chyby, ktorá platí od dátumu zakúpenia. Pri uplatnení záruky je ako doklad o zakúpení potrebné predložiť originál pokladničného bloku. Záruka nevzťahuje na akékoľvek reklamácie, ktoré boli zapríčinené chybou pri montáži a obsluhu, nedostatočnou údržbou, pôsobením mrazov, neodbornými pokusmi o opravu, použitím násilia, cudzím zaviniením, preťažením, mechanickými poškodeniami alebo pôsobením cudzích telies. Záruka sa taktiež nevzťahuje na akékoľvek reklamácie poškodení dielov a/alebo problémy zapríčinené opotrebovaním.



Likvidácia obalov

Obal likvidujte separovane podľa druhu odpadu. Lepenku a kartón likvidujte so starým papierom, fólie a vrecúška odovzdajte do zberu druhotných surovín



Separovaný zber a likvidácia elektroodpadu

Elektrické a elektronické zariadenia, ktoré sa stali odpadom, sa označujú ako elektroodpad. Majitelia elektroodpadu musia tento odpad zlikvidovať oddelene od netriedeného komunálneho odpadu. Predovšetkým elektroodpad nepatri do domového odpadu, ale do špeciálnych systémov zberu a spätného odberu spotrebičov. Možnosti vrátenia elektroodpadu: Majitelia elektroodpadu z domácností ich môžu odovzdať na zberných miestach orgánov štátnej správy odpadového hospodárstva alebo v centrách spätného odberu zriadených výrobkami alebo predajcami v zmysle nemeckého zákona ElektroG (zákon upravuje uvádzanie elektrických a elektronických zariadení na trh, ich spätný odber a ekologickú likvidáciu), napr. na zbernom mieste vo svojej obci/časti mesta, ktoré sa postarajú o ich odbornú recykláciu, alebo ich môžu odovzdať priamo výrobcovi. Likvidácia je pre vás bezplatná.



Navodila za uporabo ProLine Eco

Pri potopnih črpalkah ProLine Eco gre za kvalitativno kakovostne izdelke, ki ustrezajo najnovejšemu stanju tehnike. Črpalke so opremljene z močnim, zanesljivim in energjsko varčnim motorjem ter keramično gredjo. Razviti so bile na podlagi tako imenovane sinhronne tehnologije, pri kateri so električne komponente v celoti vlitve v epoksidno smolo. Črpalke so primerne za uporabo v ribnikih, fontanah in filtrirnih sistemih.

Tehnični podatki

	ProLine 700 Eco	ProLine 1000 Eco	ProLine 1400 Eco	ProLine 1900 Eco	ProLine 3000 Eco
Št. art. EU	1351339	1351340	1351341	1351342	1351343
Omrežna napetost	AC 230 V / 50 HZ	AC 230 V / 50 HZ	AC 230 V / 50 HZ	AC 230 V / 50 HZ	AC 230 V / 50 HZ
Dolžina kabla	10 m	10 m	10 m	10 m	10 m
Nazivna moč	5 W	7 W	10 W	18 W	33 W
Najv. pretočna zmogljivost (Qmax)	700 l/h	870 l/h	1.400 l/h	1.700 l/h	2.510 l/h
Najv. višina črpanja (Hmax)	1.0 m	1.20 m	1.45 m	1.70 m	2.20 m
Razred zaščite	I	I	I	I	I
Vrsta zaščite	IP68	IP68	IP68	IP68	IP68
Tlačni nastavki (zunanji navoj)	G 3/8" not. nav.	G 3/8" not. nav.	G 1/2" not. nav.	G 1/2" not. nav.	G 3/4" not. nav.



Varnostna določila

- To napravo lahko uporabljajo otroci, stari od 8 let in več, če so pod nadzorom ali če so bili poučeni o varni uporabi naprave in razumejo nevarnosti, ki jih ta predstavlja. Otroci ne smejo čistiti in vzdrževati naprave, razen če so stari najmanj 8 let in so pod nadzorom.
- Električno napajanje mora ustrezati specifikacijam izdelka. Če ste v dvomih, se o predpisih za priključitev pozanimajte pri lokalnem ponudniku električne energije. Črpalke ali omrežnega kabla ne priključite, če ne ustreza zadevnim predpisom!
- Zaradi evropskega varnostnega standarda mora biti črpalka vedno priključena na ozemljeno vtičnico. Tokokrog mora vsebovati odklopnik za ozemljitev (FI-zaščitno stikalo/30 mA). Za več informacij se obrnite na lokalnega strokovnjaka za elektriko.
- Črpalka ni primerna za uporabo v bazenih, ribnikih ali drugih vodnih telesih, kjer so lahko v vodi ljudje, zato je ne smete uporabljati v te namene.
- Kabla nikoli ne uporabljajte za prenašanje črpalke in slednje nikoli ne vlecite za kabel iz ribnika.
- Vtiča nikoli ne odstranite, tako da ga odrežete od priključnega kabla in slednjega nikoli ne krajsajte. Pri neupoštevanju garancija preneha veljati!
- Pazite, da bosta vtič in vtičnica pred začetkom uporabe suha.
- Pri vzdrževalnih delih na ribniku ali čiščenju črpalke vedno najprej izklopite napajanje.
- Ta črpalka je primerna za črpanje vode s temperaturo najmanj 4 °C do največ 35 °C.
- Črpalka nikoli ne sme delovati na suho. To lahko vodi do nepopravljive škode.
- Naprave ne smejo uporabljati osebe (vključno z otroki) in osebe z omejenimi fizičnimi, zaznavnimi ali duševnimi sposobnostmi ali s pomanjkljivimi izkušnjami in/ali znanjem, razen če jih pri tem nadzira odgovorna oseba za njihovo varnost ali jim je dala navodila o uporabi naprave. Otroke je treba nadzirati, da zagotovite, da se ne igrajo z napravo.
- Omrežnega kabla ni mogoče zamenjati. Če je priključni kabel poškodovan, je treba črpalko ustaviti in jo umakniti iz uporabe, da bi se izognili nevarnostim.



Zagon

- Natančno preberite ta navodila za uporabo.
- Črpalke nikoli ne pustite delovati na suho, tj. brez črpanja vode.
- Črpalke postavite vsaj 0,15 m in največ 1,0 m pod vodno gladino na stabilno površino brez blata, peska ali druge umazanije.

Vzdrževanje in čiščenje

Črpalke ni treba ne mazati niti ne zahteva posebnih vzdrževalnih del. Občasno preprosto preverite, ali je ohišje filtra umazano, in ga očistite s čisto vodo. Če je ohišje črpalke zelo umazano, ga morate ločiti od motornega dela (bajonetna ključavnica) in previdno odstraniti rotor. Po čiščenju črpalke ponovno sestavite v obratnem vrstnem redu. Pogostost čiščenja je odvisna od vsakokratne situacije uporabe. Pozimi pazite, da črpalka ne zamrzne. Zato črpalko pravočasno odstranite iz ribnika, jo očistite morebitnih oblog umazanije in jo shranite na mestu, odpornem proti mrazu, na primer v vedru z vodo.

Čiščenje/zamenjava rotorja

- Rotor očistite z mehko krpo. Nikoli ne uporabite (kemičnega) čistila.
- Izogibajte se stiku s keramično osjo, da je ne poškodujete.



Garancija

Za ta izdelek velja 2-letna garancija za dokazane napake materiala in proizvodne napake od datuma nakupa. Za uveljavljanje garancijskega zahtevka je treba kot dokazilo o nakupu predložiti originalno potrdilo o nakupu. Garancija ne krije vseh reklamacij, ki so posledica napak pri montaži in uporabi, pomanjkljive nege, posledic gmazjal, nepravilnih poskusov popravila, uporabe sihe, napake tretje osebe, preobremenitve, mehanskih poškodb ali učinkov tujih teles. Iz garancije so izključene tudi vse reklamacije zaradi poškodb delov in/ali težav, ki so posledica obrabe.



Odstranjanje embalaže

Embalažo reciklirajte. Lepenko in karton zavrzite med stari papir, folijo in vrečko pa med odpadke za recikliranje.



Ločeno zbiranje in odstranjanje rabljenih naprav

Električno in elektronsko opremo, ki je postala odpadek, imenujemo odpadne naprave. Lastniki odpadnih naprav jih morajo odlagati ločeno od nesortiranih komunalnih odpadkov. Zlasti odpadne naprave ne sodijo med gospodinjnske odpadke, temveč v posebne sisteme zbiranja in vračanja. Možnosti za vračilo odpadnih naprav: lastniki rabljenih naprav iz zasebnih gospodinjstev jih lahko oddajo na zbirnih mestih javnih organov za ravnanje z odpadki ali na prevzemnih mestih, ki jih vzpostavijo proizvajalci ali distributerji v smislu zakona o elektronskih napravah, ali neposredno proizvajalcu, npr. na zbirnem mestu v svoji občini/mestni četrti, ki poskrbi za strokovno recikliranje, ali jih oddajo neposredno proizvajalcu. Odstranjanje je za vas brezplačno.

ProLine Eco használati utasítás

A ProLine Eco töszivattyúk kiváló minőségű termékek, amelyek megfelelnek a technika legújabb szintjének. A szivattyúk nagy teljesítményű, megbízható és energiatakarékos motorral és kerámi tengellyel vannak felszerelve. Ezeket úgynevezett szinkron technológia alapján fejlesztették ki, az elektromos alkatrészeket teljesen epoxigyantába öntötték. A szivattyúk tavakban, szökőkutakban és szűrőrendszerekben történő használatra alkalmasak.

Műszaki adatok

	ProLine 700 Eco	ProLine 1000 Eco	ProLine 1400 Eco	ProLine 1900 Eco	ProLine 3000 Eco
EU cikksz.	1351339	1351340	1351341	1351342	1351343
Hálózati feszültség	230 V / 50 HZ AC	230 V / 50 HZ AC	230 V / 50 HZ AC	230 V / 50 HZ AC	230 V / 50 HZ AC
Kábelhossz	10 m	10 m	10 m	10 m	10 m
Névleges teljesítmény	5W	7W	10W	18W	33 W
Max. szállítási teljesítmény (Qmax)	700 l/h	870 l/h	1 400 l/h	1 700 l/h	2 510 l/h
Max. szállítómagasság (Hmax)	1.0 m	1.20 m	1.45 m	1.70 m	2.20 m
Védelmi osztály	I	I	I	I	I
Védelem	IP68	IP68	IP68	IP68	IP68
Nyomócsokn (külső menet)	G 3/8" BM	G 3/8" BM	G 1/2" BM	G 1/2" BM	G 3/4" BM



Biztonsági rendelkezések

- Ezt a készüléket 8 évesnél idősebb gyermekek is használhatják, ha valaki felügyeli őket, vagy ha betanították őket a készülék biztonságos használatára, és megértették az ezzel járó veszélyeket. A tisztítást és a felhasználói karbantartást gyermekek nem végezhetik, kivéve, ha legalább 8 évesek és felügyelnek rájuk.
- Az áramellátásnak meg kell felelnie a termék specifikációinak. Ha kétségei vannak, a helyi áramszolgáltatótól tájékozódjon a csatlakozási előírásokról. Ne csatlakoztassa a szivattyút vagy a hálózati kábelt, ha az nem felel meg a megnevezett előírásoknak!
- Az Európai Biztonsági Szabványok miatt a szivattyút mindig védőérintkezés aljzathoz kell csatlakoztatni. Az áramkörnek tartalmaznia kell egy földzárlati megszakítót (FI-védőkapcsoló/30mA). Bővebb információért forduljon egy helyi villanyszerelőhöz.
- A szivattyú nem alkalmas úszomedencékben, úszótavakban vagy más olyan vizekben való használatra, ahol emberek tartózkodhatnak a vízben, ezért nem is használható erre a célra.
- Soha ne használja a kábelt a szivattyú hordozására, és soha ne a kábelnél fogva húzza ki a szivattyút a tóból.
- Soha ne távolítsa el a dugót úgy, hogy levágja a csatlakozókábeltől, és soha ne rövidítse meg a csatlakozókábelt. Ennek figyelmen kívül hagyása esetén a garancia érvényét veszti!
- Ügyeljen arra, hogy a dugó és a csatlakozóaljzat az üzembe helyezés előtt száraz legyen.
- Ha karbantartási munkálatokat végez a szivattyút, először mindig kapcsolja ki az áramot.
- Ez a szivattyú olyan víz szivattyúzására alkalmas, amelynek hőmérséklete minimum 4 °C és maximum 35 °C.
- A szivattyú nem futhat szárazon. Ez javíthatatlan károkat okozhat.
- A készüléket nem használhatják korlátozott fizikai, érzékelési vagy szellemi képességekkel, vagy tapasztalattal és/vagy ismeretekkel nem rendelkező személyek (beleértve a gyerekeket is), kivéve, ha a biztonságukat illetékes személy felügyeli, vagy tőle utasításokat kaptak arra vonatkozóan, hogy hogyan kell használni a készüléket. Mindig figyelni kell arra, hogy a gyerekek ne játszhassanak a készülékekkel.
- A hálózati kábel cseréje nem lehetséges. Ha a csatlakozókábel megsérül, a veszélyek elkerülése érdekében a szivattyút üzemben kívül kell helyezni és gondoskodni kell az ártalmatlanításról.



Üzembe helyezés

- Figyelmesen olvassa el a használati utasítást.
- Soha ne engedje, hogy a szivattyú szárazon, vagyis víz szivattyúzása nélkül fusson.
- Helyezze a szivattyút legalább 0,15 m-re és legfeljebb 1,0 m-re a víz felszíne alatt egy stabil felületre, amely sártól, homoktól vagy egyéb szennyeződésektől mentes.

Karbantartás és tisztítás

A szivattyút nem igényel sem kenést, sem különleges karbantartást. Azért időről időre ellenőrizze a szűrőház szennyeződését, és tisztítsa meg azt tiszta vízzel. A szivattyúházi erős szennyeződése esetén azt le kell választani a motorrészről (bajonett-zár) és óvatosan el kell távolítani a forgórészt. A tisztítás után fordított sorrendben szerelje össze a szivattyút. A tisztítás gyakoriságának szükségessége az adott használati helyzettől függ. Telen ügyeljen arra, hogy a szivattyút ne fagyjon be. Ezért a szivattyút időben távolítsa el a tóból, tisztítsa meg a szennyeződésektől, és tárolja fagytól védett helyen, például egy ezzel töltött vödörben.

Tisztítás/a forgórész cseréje

- Puha ruhával tisztítsa meg a forgórészt. Soha ne használjon (vegyi) tisztítószert.
- Kerülje az érintkezést a kerámi tengellyel, hogy az ne sérüljön meg.



Garancia

Erre a termékre a vásárlás napjától számított 2 év garanciát nyújtunk a bizonyítható anyag- és gyártási hibákra vonatkozóan. A jótállás érvényesítéséhez a vásárlást igazoló eredeti vásárlási bizonylatot be kell mutatni. A garancia nem vonatkozik a szerelési- és kezelési hibákból, az ápolás hiányából, a fagynak való kitétségéből, a szakszerűtlen javítási kísérletekből, az erőszak alkalmazásából, harmadik fél hanyagságából, a túlterhelésből, mechanikai sérülésekből vagy idegen tárgyak behatásából eredő reklamációkra. Továbbá a garancia alól szintén kizártak az alkatrészek sérülésével és/vagy a kopásból eredő problémákkal kapcsolatos reklamációk.



A csomagolás ártalmatlanítása

A csomagolást szelektíven ártalmatlanítsa. Tegye a papírt és a kartont a hulladékpapírok, a fóliákat és a tasakokat az újrahasznosítható anyagok közé



A régi készülékek elküldött gyűjtése és ártalmatlanítása

A hulladékká vált elektromos és elektronikus készülékeket régi készüléknek nevezik. A régi készülékek tulajdonosai kötelesek azokat az ömlesztett kommunális hulladéktól elkülönített gyűjtőhelyre vinni. A régi készülékeket nem szabad kidobni a kommunális hulladékba, hanem egy speciális gyűjtő vagy visszavételi helyen kell leadni. A régi készülékek leadási lehetőségei: a magánháztartásokból származó régi készülékek tulajdonosai a települési hulladékkezelő fenntartója által kijelölt gyűjtőhelyeken, vagy a gyártók, illetve forgalmazók által az elektromos és elektronikus készülékekről szóló törvény értelmében létesített visszavételi helyeken, pl. az Ön településén/kerületében található gyűjtőközpontban - amely gondoskodik a szakszerű újrahasznosításról - illetve közvetlenül a gyártónál adhatják le azokat. Az ily módon való ártalmatlanítás ingyenes.

ProLine Eco kasutusjuhised

ProLine Eco tiigipumbad on kõrge kvaliteediga tooted, mis vastavad uusimale tehnika tasemele. Pumbad on varustatud tugeva, töökindla ja energiasäästliku mootoriga ning keraamilise võlliga. Need on välja töötatud nn sünkron tehnoloogia alusel, kusjuures elektrilised komponendid on täielikult valatud epoksidvaiku. Pumbad sobivad kasutamiseks tiikides, purskaevudes ja filtrisüsteemides.

Tehnilised andmed

	ProLine 700 Eco	ProLine 1000 Eco	ProLine 1400 Eco	ProLine 1900 Eco	ProLine 3000 Eco
Toode nr EU	1351339	1351340	1351341	1351342	1351343
Võrgupinge	AC 230 V / 50 HZ	AC 230 V / 50 HZ	AC 230 V / 50 HZ	AC 230 V / 50 HZ	AC 230 V / 50 HZ
Juhtme pikkus	10 m	10 m	10 m	10 m	10 m
Nimivõimsus	5 W	7 W	10 W	18 W	33 W
Max jõudlus (Qmax)	700 l/h	870 l/h	1400 l/h	1700 l/h	2 510 l/h
Max tõstekõrgus (Hmax)	1,0 m	1,20 m	1,45 m	1,70 m	2,20 m
Kaitseklass	I	I	I	I	I
Kaitse tüüp	IP68	IP68	IP68	IP68	IP68
Surveava (väliskeere)	G 3/8" IG	G 3/8" IG	G1/2" IG	G1/2" IG	G 3/4" IG



Ohutusnõuded

- Seda seadet võivad kasutada 8-aastased ja vanemad lapsed, kui nad on järelevalve all või kui neid juhendatakse seadme ohutult kasutamisel ja nad mõistavad sellega kaasnevat ohte. Lapsed ei tohi puhastada ega hooldada, välja arvatud juhul, kui nad on vähemalt 8-aastased ja järelevalve all.
- Toiteallikas peab vastama toote spetsifikatsioonidele. Kui teil on kahtlusi, küsige kohaliku elektritreevõtjal ühendamise eeskirju. Ärge lülitage pumpa või võrgukaablit sisse, kui see ei vasta nimetatud eeskirjadele!
- Euroopa ohutusstandardite kohaselt peab pump olema alati ühendatud kaitsekontaktiga pistikupessa. Ahel peab sisaldama maandusülilit (rikkevoolu-kaitseülilit/30 mA). Lisateabe saamiseks võtke ühendust kohaliku elektrikuga.
- Pump ei sobi kasutamiseks basseinites, ujumistiikides või muudes veekogudes, kus inimesed võivad vees viibida, ja seetõttu ei tohi seda seal kasutada.
- Ärge kunagi kasutage pumba kandmiseks juhet ega tõmmake pumba tiigist välja juhtmest.
- Ärge kunagi eemaldage pistikut, lõigates selle toitejuhtme küljest lahti, ja ärge kunagi lühendage toitejuhet. Nõuete eiramine tühistab teie seadme garantii!
- Enne kasutamist veenduge, et pistik ja pistikupesa on kuivad.
- Tiigi hooldustöödel või pumba puhastamisel lülitage alati kõigepealt toide välja.
- Pump on mõeldud vee pumpamiseks temperatuuril vähemalt 4 °C kuni 35 °C.
- Pump ei tohi töötada kuival. See võib põhjustada pöördumatut kahju.
- Seadet on keelatud kasutada piiratud füüsiliste, sensoorsete või vaimsete võimete või ebapiisava kogemuse ja/või teadmistega isikul (kaasa arvatud lastel), välja arvatud üksnes ohutust tagava pädeva isiku järelevalve all või pärast seadme kasutamiseks vajalike juhiste saamist. Lapsi tuleb jälgida ja tagada, et nad ei mängi seadmega.
- Toitejuhet ei ole võimalik vahetada. Kui ühendusjuhe on kahjustatud, tuleb pump välja lülitada ja ohtude vältimiseks kõrvaldada.



Kasutusele võtmine

- Lugege see kasutusjuhend hoolikalt läbi.
- Ärge kunagi laske pumbal kuival töötada, st ilma vett pumpamata.
- Asetage pump vähemalt 0,15 m ja maksimaalselt 1,0 m veepinnast allapoole stabiilsele pinnale, mis ei sisalda muda, liiva ega muud mustust.

Hooldus ja puhastamine

Pump ei vaja määrimist ega erihooldust. Lihtsalt kontrollige aeg-ajalt filtri korpus mustuse suhtes ja puhastage see puhta veega. Kui pumba korpus on tugevalt määrdunud, peate selle mootoriosast eraldama (bajonettluk) ja eemaldama ettevaatlikult rootori. Pärast puhastamist pange pump vastupidises järjekorras kokku. Selle puhastamise sagedus sõltub konkreetselt kasutusolukorrast. Talvel tuleb jälgida, et pump ei külmuks. Seetõttu eemaldage pump aegsasti tiigist, puhastage pump mustuseladestustest ja hoidke seda külma kindlas kohas, näiteks veega täidetud ämbris.

Rootori puhastamine/vahetamine

- Puhastage rootorit niiske lapiga. Ärge kunagi kasutage (keemilisi) puhastusvahendeid.
- Vältige kokkupuudet keraamilise võlliga, et vältida selle kahjustamist.



Garantii

Tootel on 2-aastase garantii tõestatud materjali- ja tootmisdefektide korral, mis kehtib alates ostukuupäevast. Garantii taotlemiseks tuleb ostu tõendamiseks esitada originaalostustekk. Garantii ei kata pretensioone, mis on põhjustatud montaaži- ja kasutusvigadest, hoolduse puudumisest, kokkupuutest külma, ebaõigest remondikatses, jõu kasutamisest, kolmanda isiku hooletusest, ülekoormusest, mehaanilistest vigastustest või võrkehade mõjust. Samuti ei kuulu garantii alla kõik pretensioonid osade kahjustuste ja/või kulumise põhjustatud probleemide kohta.



Pakendite kõrvaldamine

Kõrvaldage pakend sorteerituna. Viige papp ja kartong vanapaberisse, kile ja kotid ringlusse võetavate materjalide kogumispunkti.

Vanade seadmete eraldi kogumine ja kõrvaldamine

Kasutuskohtade muutuval elektrilise ja elektroonikaseadmeid nimetatavate seadmete jäätmeteks. Vanade seadmete omanikud peavad need koguma eraldi sorteerimata olmejäätmetest. Eelkõige ei kuulu vanad seadmed olmejäätmete hulka, vaid need tuleb viia spetsiaalsesse kogumis- ja tagastussüsteemidesse. Vanade seadmete tagastamise võimalused: kodumajapidamistest pärit vanade seadmete omanikud saavad need üle anda riiklike jäätmekäitlusasutuste kogumispunktidesse või ElektroG tähendus- tootjate või edasimüüjate poolt loodud kogumispunktidesse, nt kogumispunkti oma vallas/piirkonnas, mis tegelevad professionaalse ringlussevõetuga, või tagastage see otse tootjale. Kõrvaldamine on teile tasuta.

ProLine Eco lietošanas instrukcija

ProLine Eco diĶa sūkņi ir kvalitatīvas un augstvērtīgas ierīces, kas atbilst jaunākajam tehnikas līmenim. Sūkņi ir aprīkoti ar spēcīgu, uzticamu un energoekonomisku motoru un keramikas vārpstu. Tie ir projektēti uz tā sauktās sinhronās tehnikas bāzes, turklāt elektriskos komponentus pilnībā apņēmu epoksidveķu lējums. Sūkņi ir piemēroti izmantošanai diĶos, akās un filtru sistēmās.

Tehniskie dati

	ProLine 700 Eco	ProLine 1000 Eco	ProLine 1400 Eco	ProLine 1900 Eco	ProLine 3000 Eco
Art. nr. ES	1351339	1351340	1351341	1351342	1351343
TiĶla spriegums	AC 230 V / 50 HZ	AC 230 V / 50 HZ	AC 230 V / 50 HZ	AC 230 V / 50 HZ	AC 230 V / 50 HZ
Kabeļa garums	10 m	10 m	10 m	10 m	10 m
Nominālā jauda	5 W	7 W	10 W	18 W	33 W
Maks. padeves jauda (Qmax)	700 l/h	870 l/h	1400 l/h	1700 l/h	2510 l/h
Maks. padeves augstums (Hmax)	1,0 m	1,20 m	1,45 m	1,70 m	2,20 m
Aizsardzības klase	I	I	I	I	I
Aizsardzības veids	IP68	IP68	IP68	IP68	IP68
Spiediena iSCaurule (ārējā vītne)	G 3/8" iekš. vītne	G 3/8" iekš. vītne	G 1/2" iekš. vītne	G 1/2" iekš. vītne	G 3/4" iekš. vītne



Drošības noteikumi

- Šo ierīci var lietot bērni, sākot no 8 gadu vecuma, ja viņi tiek uzraudzīti vai ir apmācīti droši ierīces lietošanā un apzinās ar to saistītos riskus. Bērni nedrīkst veikt tīrīšanu vai apkopi lietotāja līmenī, ja vien viņi nav vismaz 8 gadus veci un netiek uzraudzīti.
- Energoapgādei jāatbilst ierīces specifikācijai. Ja rodas šaubas, vērsieties pie sava vietējā energouzņēmuma un uzziņiet pieslēgšanas noteikumus. Nepieslēdziet sūkni vai tiĶla kabeli, ja tie neatbilst minētajiem noteikumiem.
- Saskaņā ar Eiropas drošības standartu sūkņim vienmēr jābūt pievienotam pie iezemētas kontaktligzdas. Strāvas lokā jābūt iekļautam zemslēģuma slēdzim (noplūdsturvas aizsargslēdzis/30 mA). Plašāku informāciju jautājiet savam vietējam elektrīķim.
- Sūkņi nav piemēroti izmantošanai peldbaseinos un diĶos, kuros peldas, vai citās ūdenstīpēs, kur ūdeni var uzturēt cilvēki, tāpēc to nedrīkst izmantot šādiem nolūkiem.
- ekad nenesiet sūkni, turot aiz kabeļa, un nekad nevelciet sūkni ārā no diĶa, satverot aiz kabeļa.
- Nekad nenonemiet kontaktspraudni, nogriežot to no pieslēguma kabeļa, un nekad nesaisiniet pieslēguma kabeli. Neievērojot noteikumu, tiek zaudēta garantija!
- Raugieties, lai kontaktspraudnis un kontaktligzda pirms ekspluatācijas uzsākšanas būtu sausa.
- Veicot apkopes darbus pie diĶa vai tirot sūkni, vispirms vienmēr atvienojiet strāvu.
- Šis sūkņis ir piemērots tāda ūdens sūkņēšanai, kura temperatūra ir vismaz 4°C, bet ne augstāka par 35°C.
- Sūkņi nedrīkst darboties bez šķidrums. Tādā veidā var rasties neatgriezeniski bojājumi.
- Nav paredzēts, ka šo ierīci lietos personas (tostarp bērni) ar ierobežotām fiziskajām, sensorajām vai garīgajām spējām vai personas, kurām trūkst pieredzes un/vai zināšanu, ja vien tās neuzrauga par viņu drošību atbildīgā persona vai tās nesāņem no atbildīgās personas instrukcijas, kā jālieto ierīce. Bērni ir jāuzrauga, lai pārliecinātos, ka tie nerotāļas ar ierīci.
- TiĶla kabeļa nomaīna nav iespējama. Ja pieslēguma kabelis ir bojāts, tad sūkņa ekspluatācija ir jāpārtrauc un sūkņi jāatliek, lai izvairītos no apdraudējuma.



Lietošana

- Uzmanīgi izlasiet lietošanas instrukciju.
- Nekad nelaujiet sūkņim darboties bez šķidrums, tas ir, nesūkņējot ūdeni.
- Uzstādiēt sūkni vismaz 0,15 m, bet ne augstāk par 1,0 m virs ūdens līmeņa uz stabilas pamatnes, uz kuras nav dūņu, smilšu vai citu netīrumu.

Apkope un tīrīšana

Sūkņim nav nepieciešama ne eļļošana, ne īpaši apkopes darbi. Tikai laiku pa laiku jāpārbaudiet filtra korpusu, un tajā nav netīrumu, un iztīriet korpusu ar tīru ūdeni. Ja sūkņa korpusi ir ļoti netīrs, tas jāatvieno no motora nodalījuma (bajonetsavienojums) un uzmanīgi jāizņem rotors. Pēc tīrīšanas atkal samontējiet sūkni, rīkojoties pretējā secībā. Tīrīšanas biežums ir atkarīgs no izmantošanas apstākļiem. Ziemā uzmaniet, lai sūkņi nesasalstu. Tāpēc savlaicīgi izņemiet sūkni no diĶa, notīriet no sūkņa netīrumu nosēdumus un uzglabājiet, piemēram, spainī ar ūdeni tādā vietā, kas ir pasargāta no sala.

Rotora tīrīšana/nomaīna

- Notīriet rotoru ar mikstu drānu. Nekad nelietojiet (ķīmisku) tīrīšanas līdzekli.
- Izvairieties no kontakta ar keramikas asi, lai to nesabojātu.



Garantija

Šai ierīcei mēs dodam 2 gadu garantiju, sākot no pirkšanas datuma; garantija attiecas uz pierādāmiem materiālu un ražošanas defektiem. Iesniedzot garantijas prasību, kā pirkuma apliecinājums jāpievieno oriģinālais pirkuma čekš. Garantija neattiecas uz tām reklamācijām, kuru iemesls ir montāžas un lietošanas kļūdas, nepietiekama apkope, sala iedarbība, neveiksmīgi remonta mēģinājumi, spēka pielietojums, citu cilvēku vaina, pārslodze, mehāniski bojājumi vai svešķermeņu iedarbība. Tāpat no garantijas ir izslēgtas visas reklamācijas par detaļu bojājumiem un/vai problēmām, kuru iemesls ir attiecīgais uz nolietojumu.



Iepakojuma utilizācija

Likvidējiet iepakojumu, sašķirojot pēc materiālu veidiem. Izmetiet kartonu pie makulatūras, bet plēves un maisīrus - pie otrreizējām izejvielām



Šķirošana un nolietoto ierīču utilizācija

Elektriskās un elektroniskās ierīces, kas ir kļuvušas par atkritumiem, tiek sauktas par nolietotām ierīcēm. Nolietoto ierīču īpašniekiem tās jānogādā uz savākšanas vietu atsevišķi no nešķīrotiem sadzīves atkritumiem. Nolietotās ierīces nepieder pie mājaisaimniecību atkritumiem, bet gan pie speciālām savākšanas un atdošanas sistēmām. Nolietoto ierīču atdošanas iespējas: nolietoto ierīču īpašnieki no privātām mājaisaimniecībām var nodot tās sabiedriski tiesisko atkritumu apsaimniekotāju savākšanas punktos vai ražotāju un izplatītāju ierīkotās pieņemšanas vietās saskaņā ar elektroierīču likumu ElektroG, piem., sava pagasta/pilsētas rajona savākšanas punktā, kas rūpējas par pareizu otrreizējo izmantošanu, vai atdot tieši ražotājam. Šī utilizācija ir bezmaksas pakalpojums.

ProLine Eco naudojimo instrukcija

„ProLine Eco“ tvenkinių siurblių – tai aukštos kokybės gaminiai, atitinkantys naujausius techninius standartus. Šiuose siurbliuose montuojamas galingas, patikimas ir energiją taupantis variklis bei keraminis velenas. Jie buvo sukurti naudojant vadinamąją sinchroninę technologiją, kai elektros komponentai yra visiškai padengti epoksidine derva. SiurbLIAI tinkami naudoti tvenkiniuose, fontanuose ir filtrų sistemose.

Techniniai duomenys

	ProLine 700 Eco	ProLine 1000 Eco	ProLine 1400 Eco	ProLine 1900 Eco	ProLine 3000 Eco
Gam. Nr. ES	1351339	1351340	1351341	1351342	1351343
Tinklo įtampa	AC 230 V / 50 HZ	AC 230 V / 50 HZ	AC 230 V / 50 HZ	AC 230 V / 50 HZ	AC 230 V / 50 HZ
Kabelio ilgis	10 m	10 m	10 m	10 m	10 m
Vardinė galia	5 W	7 W	10 W	18 W	33 W
Maks. srautas (Qmax)	700 l/h	870 l/h	1400 l/h	1700 l/h	2510 l/h
Maks. vandens stulpelio aukštis (Hmax)	1.0 m	1.20 m	1.45 m	1.70 m	2.20 m
Apsaugos klasė	I	I	I	I	I
Apsaugos tipas	IP68	IP68	IP68	IP68	IP68
Slėginis prievadas (išorinis sriegis)	G 3/8" IG	G 3/8" IG	G1/2" IG	G1/2" IG	G 3/4" IG



Saugos reikalavimai

- Šį prietaisą gali naudoti 8 metų ir vyresni vaikai, jei jie yra prižiūrimi arba yra instruktuoti, kaip saugiai naudoti prietaisą ir supranta su tuo susijusius pavojus. Vaikai neturėtų atlikti valymo ir naudojami numatytų techninės priežiūros darbų, nebent jie yra bent 8 metų amžiaus ir yra prižiūrimi.
- Maitinimo šaltinis turi atitikti gaminio specifikacijas. Jei abejojate, kreipkitės į vietos elektros tiekėją, kad sužinotumėte prisijungimo taisykles. Nejunkite siurblio arba maitinimo kabelio, jei jie neatitinka nurodytų taisyklių!
- Pagal Europos saugos standartus siurblys visada turi būti prijungtas prie kištukinio lizdo su apsauginiu kontaktu. Elektros grandinėje turi būti sumontuotas žemimo nuotėkio grandinės pertraukiklis (FI grandinės pertraukiklis / 30 mA). Norėdami gauti daugiau informacijos, kreipkitės į vietos elektriką.
- Siurblys netinkamas eksploatuoti baseinuose, tvenkiniuose, kuriuose galima plaukioti, arba kituose vandens telkiniuose, kuriuose gali būti žmonių, t. y. jo negalima naudoti nurodytais tikslais.
- Niekada neneškite siurblio paėmę už kabelio ir netraukite siurblio iš tvenkinio už kabelio.
- Niekada nepašalinkite kištuko nupjaudami jį nuo jungiamojo kabelio ir niekada netrumpinkite jungiamojo kabelio. Nesilaikant šių reikalavimų, garantijos bus panaikintos!
- Prieš eksploatacijos pradžią įsitikinkite, kad kištukas ir lizdas yra sausi.
- Atikdami tvenkinio priežiūrą arba valydami siurblių pirmiausia išjunkite maitinimą.
- Šis siurblys tinkamas siurbti vandenį, kurio temperatūra yra nuo 4 °C iki maks. 35 °C.
- Siurblys neturi veikti sausai. Dėl to gali būti padaryta nepataisomos žalos.
- Šis prietaisas nėra skirtas naudoti asmenims (įskaitant vaikus), kurių fizinės, jutiminės arba psichinės galimybės yra ribotos arba kurie neturi reikiamos patirties ir (arba) žinių, nebent juos prižiūri už jų saugą atsakingas asmuo arba jie yra instruktuoti, kaip naudoti įrenginį. Vaikus turi būti prižiūrimi, kad jie nežaistų su prietaisu.
- Maitinimo kabelio pakeisti negalima. Jei jungiamasis kabelis yra pažeistas, siurblys turi būti išjungtas ir utilizuotas, kad būtų išvengta pavojaus.



Eksploatacijos pradžia

- Atidžiai perskaitykite šias naudojimo instrukcijas.
- Užtikrinkite, kad siurblys niekada neveiktų sausai, t. y. be vandens, kurį jis turi pumpuoti.
- Pastatykite siurblių bent 0,15 m ir ne daugiau kaip 1,0 m žemiau vandens paviršiaus ant stabiliaus pagrindo, ant kurio nebūtų purvo, smėlio ar kitų nešvarumų.

Techninė priežiūra ir valymas

Siurbliui nereikalingas tepimas ar speciali techninė priežiūra. Tiesiog retkarčiais patikrinkite, ar filtro korpusas nėra užsiteršęs, ir nuplaukite jį švariu vandeniu. Jei siurblio korpusas smarkiai užterštas, jį reikia atjungti nuo variklio dalies (kaištinio tipo jungtis) ir atsargiai nuimti rotorius. Išvalę siurblių surinkite jį atvirktine tvarka. Šio valymo dažnumas priklauso nuo konkrečių naudojimo aplinkybių. Žiemą pasirūpinkite, kad siurblys neužšaltų. Dėl to laiku išimkite siurblių iš tvenkinio, nuvalykite nuo jo nešvarumus ir laikykite jį, pavyzdžiui, kibire vandens nuo užšalimo apsaugotoje vietoje

Rotoriaus valymas / keitimas

- Nuvalykite rotorius valykite minkšta šluoste. Niekada nenaudokite (cheminių) valymo priemonių.
- Venkite liestis prie keraminės ašies, kad jos nepažeistumėte.



Garantija

Šiam gaminiui suteikiama 2 metų garantija, kuri apima įrodytus medžiagų ir gamybos defektus ir kuri galioja nuo pirkimo datos. Norėdami pasinaudoti garantija, kaip pirkimo įrodymą turite pateikti originalų pirkimo kvitą. Garantija netaikoma jokioms pretenzijoms, atsiradusioms dėl montavimo ir eksploatavimo klaidų, priežiūros stokos, šalčio, netinkamų bandomųjų taisyti, žemos naudojimo, trečiojo šalies aplaidumo, perkrovos, mechaninių pažeidimų arba svetimkūnių poveikio. Garantija taip pat netaikoma bet kokioms pretenzijoms dėl dalių sugadinimo ir (arba) problemų, atsiradusių dėl susidėjimo.



Pakuočių utilizavimas

Įšmetamą pakuotę rūšiuokite pagal tipą. Popierių ir kartoną meskite į makulatūros konteinerį, plevėle ir maišelius – į antrinių žaliavų konteinerį.



Senų prietaisų surinkimas atskirai ir jų utilizavimas.

Atliekomis tapę elektros ir elektroniniai prietaisai vadinami senais prietaisais. Senų prietaisų savininkai turi juos atskirti nuo nerūšiuojamų komunalinių atliekų. Visų pirmiausia seni prietaisai nepriskiriami buitiniams atliekomis, tačiau jie priklauso specialioms surinkimo ir gražinimo sistemoms. Senų prietaisų gražinimo galimybės: privačių namų ūkių savininkai senus prietaisus gali atiduoti į valstybinius atliekų surinkimo punktus arba į gamintojų bei platintojų pagal elektronikos prietaisų įstatymą įrengtus surinkimo punktus, pvz., perduokite jį į surinkimo punktą savo bendruomenėje / mikrorajone, kuriame bus pasirūpinta tinkamu perdirbimu. Taip pat galima atiduoti tiesiogiai gamintoji. Utilizavimas jums yra nemokamas.

Упътване за употреба ProLine Eco

Помпите за езера ProLine Eco са висококачествени продукти, които отговарят на най-съвременното ниво на технологиите. Помпите са оборудвани с мощен, надежден и енергоспестяващ мотор и керамичен вал. Те са разработени на основата на така наречената синхронна технология, при която електрическите елементи са залети изцяло с епоксидна смола. Помпите са подходящи за употреба в езера, фонтани и филтърни системи.

Технически данни

	ProLine 700 Eco	ProLine 1000 Eco	ProLine 1400 Eco	ProLine 1900 Eco	ProLine 3000 Eco
Арт. № ЕС	1351339	1351340	1351341	1351342	1351343
Мрежово напрежение	AC 230 V / 50 HZ	AC 230 V / 50 HZ	AC 230 V / 50 HZ	AC 230 V / 50 HZ	AC 230 V / 50 HZ
Кабелна дължина	10 m	10 m	10 m	10 m	10 m
Номинална мощност	5W	7W	10W	18W	33 W
Макс. дебитна мощност (Q _{max})	700 l/h	870 l/h	1 400 l/h	1 700 l/h	2 510 l/h
Макс. дебитна височина (H _{max})	1.0 m	1.20 m	1.45 m	1.70 m	2.20 m
Клас на защита	I	I	I	I	I
Степен на защита	IP68	IP68	IP68	IP68	IP68
Напорен щуцер (външна резба)	G 3/8" вътрешна резба	G 3/8" вътрешна резба	G1/2" вътрешна резба	G1/2" вътрешна резба	G 3/4" вътрешна резба



Разпоредби за безопасност

- Уредът може да се използва от деца над 8 години, ако те са под надзор или бъдат инструктирани за безопасната употреба на уреда и разбират свързаните с това опасности. Почистването и техническата поддръжка от потребителя не трябва да се извършват от деца, освен ако те са на най-малко 8 години и са под надзор.
- Електрозахранването трябва да отговаря на спецификациите на продукта. При колебание се информирайте от Вашето електрозахранвателно дружество на място относно разпоредбите за присъединяване към електрическата мрежа. Не свързвайте помпата или мрежовия кабел, ако те не отговарят на посочените разпоредби!
- От съображения, свързани с Европейския стандарт за безопасност помпата винаги трябва да е свързана с контакт със защита. Електрическата верига трябва да съдържа прекъсвач за утечен ток (дефектнотокова защита/30mA). Допълнителна информация ще получите от Вашия електроспециалист на място.
- Помпата не е подходяща за употреба в плувни басейни, езера за плуване или други водоеми, в които във водата може да има хора, и затова не трябва да се използва за такива цели.
- Никога не използвайте кабела за носене на помпата и не издърпвайте помпата от езерото за кабела.
- Никога не отстранявайте щепсела чрез отрязване от захранващия кабел и никога не скъсявайте захранващи кабел. Ако не спазвате това, Вашите гаранционни права изгарят!
- Внимавайте преди пускане щекерът и контактът да са сухи.
- При работи за техническа поддръжка на езерото или за почистване на помпата винаги изключвайте тока.
- Помпата е подходяща за използване на вода с температура най-малко 4°C до максимум 35°C.
- Помпата не бива да работи на сухо. Това може да доведе до непоправими щети.
- Уредът не е предназначен за употреба от лица (включително деца) с ограничени физически, сензорни или умствени способности и с недостатъчен опит и/или знания, освен ако те са под надзора на лице, компетентно за тяхната безопасност, или са получили от него инструкции как трябва да се използва уредът. Децата трябва да се контролират, за да се гарантира, че не играят с уреда.
- Мрежовият кабел не може да се сменя. Ако захранващият кабел се повреди, помпата трябва да се спре и да се изхвърли, за да се избегнат опасности.



Пускане в експлоатация

- Прочетете внимателно настоящото упътване за употреба.
- Никога не оставяйте помпата да работи на сухо, т. е. без да изпомпва вода.
- Поставете помпата на най-малко 0,15 m и най-много 1,0 m под водната повърхност върху стабилна основа без тиня, пясък или други замърсявания.

Техническа поддръжка и почистване

Помпата не се нуждае от смазване и специални работи по техническата поддръжка. Само проверявайте от време на време филтърния корпус за замърсявания и го почиствайте с чиста вода. При силно замърсяване на корпуса на помпата трябва да го разедините от мотора (байонетна ключалка) и внимателно да отстраните ротора. След почистването монтирайте помпата отново в обратна последователност. Честотата, в която е необходимо това почистване, зависи от съответната ситуация на употреба. През зимата внимавайте помпата да не замръзва. Затова отстраняйте помпата своевременно от езерото, почистете помпата от отложените замърсявания и я съхранявайте без опасност от замръзване, например в кофа с вода.

Почистване/смяна на ротора

- Почистете ротора с мека кърпа. Никога не използвайте (химически) почистващ препарат.
- Избягвайте контакт с керамичната ос, за да не я повредите.



Гаранция

За този продукт Ви предоставяме гаранция от 2 години за доказани дефекти на материала и производствени дефекти, която важи от датата на закупуване. За да се използва гаранцията, за удостоверяване на покупката трябва да се представи оригиналната касова бележка. Гаранцията не включва всички рекламации, които се дължат на грешки при монтажа и обслужването, недостатъчна поддръжка, замърсяване, некомпетентни опити за ремонт, прилагане на сила, чужда вина, претоварване, механични повреди или въздействие на чужда тина. Изключени от гаранцията са също всички рекламации за щети на части и/или проблеми, които се дължат на износване.



Изхвърляне на опаковките

Изхвърляйте опаковките според вида на материала. Изхвърляйте велпапето и картоната при старата хартия, фолиата и торбите при вторичните суровини

Разделно събиране и изхвърляне на излезлите от употреба електрически и електронни уреди

Електрическите и електронни уреди, превърнали се в отпадък, се наричат излезли от употреба електрически и електронни уреди. Собствениците на излезли от употреба електрически и електронни уреди трябва да ги изхвърлят отделно от несортираните отпадъци от частните домакинства. Преди всичко излезлите от употреба електрически и електронни уреди не трябва да се изхвърлят в битовите отпадъци, а в специални системи за събиране и връщане на отпадъци. Възможности за връщане на излезли от употреба електрически и електронни уреди: Собствениците на излезли от употреба електрически и електронни уреди от частни домакинства могат да ги предадат на пунктoвете за събиране на отпадъци на публично-правните организации, финансиращи преработката на отпадъци, или на изградените пунктове за обратно приемане при производителите или дистрибуторите по смисъла на Закона за електрическите и електронни уреди (Elektro- und Elektronikgerätesetz (ElektroG)), например на пункт за събиране на отпадъци в тяхната община/квартал, който се грижи за квалифицираното оползотворяване на отпадъците, или директно при производителя. Изхвърлянето на отпадъците за Вас е безплатно.



Instrucțiuni de utilizare ProLine Eco

În cazul pompelor de iaz ProLine Eco este vorba de produse de calitate superioară, care corespund celui mai nou stadiu al tehnicii. Pompele sunt echipate cu un motor puternic, fiabil și cu economie de energie și un arbore ceramic. Acestea au fost dezvoltate pe baza așa-numitei tehnici sincrone, componentele electrice fiind turnate complet în rășină epoxidică. Pompele sunt adecvate pentru utilizare în iazuri, fântâni și sisteme de filtrare.

Date tehnice

	ProLine 700 Eco	ProLine 1000 Eco	ProLine 1400 Eco	ProLine 1900 Eco	ProLine 3000 Eco
Nr. art. UE	1351339	1351340	1351341	1351342	1351343
Tensiune de rețea	CA 230 V / 50 HZ	CA 230 V / 50 HZ	CA 230 V / 50 HZ	CA 230 V / 50 HZ	CA 230 V / 50 HZ
Lungimea cablului	10 m	10 m	10 m	10 m	10 m
Puterea nominală	5 W	7 W	10 W	18 W	33 W
Debitul max. (Qmax)	700 l/h	870 l/h	1.400 l/h	1.700 l/h	2.510 l/h
Înălțimea maximă de pompare (Hmax)	1.0 m	1.20 m	1.45 m	1.70 m	2.20 m
Clasa de protecție	I	I	I	I	I
Tipul protecției	IP68	IP68	IP68	IP68	IP68
Ștuț de presiune (filet exterior)	G 3/8" IG	G 3/8" IG	G1/2" IG	G1/2" IG	G 3/4" IG



Prevederi privind siguranța

- Acest aparat poate fi utilizat de copii începând cu vârsta de 8 ani dacă aceștia sunt supravegheați sau sunt instruiți în utilizarea în siguranță a aparatului și înțeleg astfel pericolele conexe. Nu este permisă realizarea curățării și întreținerii, care trebuie realizată de utilizator, de către copii, numai dacă aceștia au vârsta de minimum 8 ani și sunt supravegheați.
- Alimentarea cu energie electrică trebuie să corespundă specificațiilor produsului. Dacă aveți îndoieli, informați-vă la furnizorul dumneavoastră de energie electrică de pe plan local cu privire la prevederile de racordare. Nu conectați pompa sau cablul de rețea dacă aceasta nu corespunde prevederilor indicate!
- Din motive impuse de standardele europene de siguranță, pompa trebuie să fie racordată întotdeauna la o priză cu contact de protecție. Circuitul electric trebuie să conțină un comutator legat la pământ (comutator de protecție la curent rezidual/30 mA). Mai multe informații primiți de la electricianul dvs. calificat local.
- Pompa nu este adecvată pentru utilizarea în piscine, iazuri sau alte ape, în care pot staționa persoane în apă și, de aceea, nu este permisă utilizarea acesteia pentru acest scop.
- Nu folosiți niciodată cablul pentru transportarea pompei și nu trageți niciodată pompa din iaz de cablu.
- Nu îndepărtați niciodată ștecărul prin tăierea acestuia de la cablul de racordare și nu scurtați niciodată cablul. În caz de nerespectare, garanția dumneavoastră se anulează!
- Fiți atent ca ștecărul și priza să fie uscate înainte de punerea în funcțiune.
- În cazul realizării lucrărilor de întreținere la iaz sau pentru curățarea pompei deconectați întotdeauna pompa mai întâi de la alimentarea cu energie electrică.
- Această pompă este adecvată pentru pomparea apei cu o temperatură de cel puțin 4°C până la maximum 35°C.
- Pompa nu trebuie să funcționeze niciodată uscat (fără apă). Acest fapt poate conduce la deteriorări care nu pot fi reparate.
- Acest aparat poate fi utilizat de persoane (inclusiv copii) cu capacități fizice, senzoriale sau psihice reduse sau care nu dețin experiența și/sau cunoștințele necesare, numai dacă acestea sunt supravegheate de o persoană responsabilă de siguranța acestora sau au primit de la aceasta instrucțiuni pentru utilizarea aparatului. Copii nu trebuie lăsați nesupravegheați, pentru a evita ca aceștia să se joace cu aparatul.
- Înlocuirea cablului de alimentare nu este posibilă. Dacă se deteriorează cablul de racordare, pompa trebuie să fie scoasă din funcțiune și trebuie să fie eliminată, pentru a evita situațiile periculoase.



Punere în funcțiune

- Citiți aceste instrucțiuni de utilizare cu atenție.
- Nu lăsați niciodată pompa să funcționeze uscat, adică fără ca aceasta să transporte apă.
- Amplasați pompa cel puțin 30 cm și maximum 100 cm sub suprafața apei pe o suprafață stabilă, care nu este acoperită cu nămol, nisip și alte impurități.

Întreținere și curățare

Pompa nu necesită nici lubrifiere, nici lucrări speciale de întreținere. Verificați carcasa filtrului doar din când în când cu privire la impurități și curățați-o, dacă este cazul, cu apă curată. În caz de murdărire puternică a carcasei pompei, trebuie să o îndepărtați de la partea motorului (închiderea tip baionetă) și să îndepărtați rotorul cu atenție. După curățare, montați din nou pompa în ordine inversă. Frecvența la care este necesară această curățare depinde de fiecare situație de utilizare. În timpul iernii aveți grijă ca pompa să nu înghețe. De aceea, îndepărtați pompa în timp util din iaz, curățați pompa de depunerile de murdărie și depozitați-o într-un spațiu ferit de îngheț, de exemplu într-o găleată cu apă.

Curățarea/inlocuirea rotorului

- Curățați rotorul cu o lavetă moale. Nu utilizați niciodată o soluție de curățat (chimică).
- Evitați contactul cu axul din ceramică pentru a nu îl deteriora.



Garanția

Pentru acest produs vă acordăm o garanție de 2 ani împotriva defectelor de material și de producție, care este valabilă începând cu data cumpărării. Pentru utilizarea garanției, trebuie prezentat documentul de plată în original drept dovadă de plată. Garanția nu acoperă toate reclamațiile care sunt efectuate pe baza defectelor de montare și de operare, întreținerii deficitare, efectelor înghețului, reparațiilor necorespunzătoare, aplicării forței, responsabilității unei terțe părți, supraîncălzirii, deteriorărilor mecanice sau acțiunii corupțiilor străine. De asemenea, sunt excluse din garanție și toate reclamațiile pentru defectarea pieselor și/sau probleme, care sunt puse pe seama uzurii.

Eliminarea ambalajelor

Sortați și reciclați ambalajul. Predați hârtia și cartonul la hârtie uzată, folii și pungii, la un centru de colectare a deșeurilor reciclabile



Colectarea și eliminarea separată a aparatelor uzate.

Aparate electrice și electronice, care au devenit deșeurii, sunt denumite aparate uzate. Deținătorii aparatelor uzate trebuie să realizeze o colectare separată de deșeurii municipale nesortate. Aparatele uzate îndesobeli nu trebuie să fie eliminate împreună cu gunoii menajer, ci în sisteme speciale de colectare și de returnare. Posibilități ale returnării aparatelor uzate: deținătorii de aparate uzate din gospodării private pot să le predea gratuit la centrele de colectare ale instituțiilor publice de eliminare a deșeurilor sau la centre de reprimire înlocuite de producători, respectiv distribuitori, în sensul Legii germane privind aparatele electrice și electronice, de exemplu la un centru de colectare municipal/local, care să îl recicleze într-un mod profesional, respectiv direct la producător. Eliminarea lor nu presupune niciun cost pentru dumneavoastră.



ProLine Eco Kullanım Talimatları

ProLine Eco havuz pompaları en son teknolojiye uygun, yüksek kaliteli ürünlerdir. Pompalar güçlü, güvenilir ve enerji tasarruflu bir motor ve seramik bir mil ile donatılmıştır. Elektrik bileşenleri tamamen epoksi reçineye dökülerek senkron teknoloji temelinde geliştirilmiştir. Pompalar havuzlarda, fiskeyelerde ve filtre sistemlerinde kullanım için uygundur.

Teknik Bilgiler

	ProLine 700 Eco	ProLine 1000 Eco	ProLine 1400 Eco	ProLine 1900 Eco	ProLine 3000 Eco
Ürün no. EU	1351339	1351340	1351341	1351342	1351343
Şebeke Voltajı	AC 230 V / 50 HZ	AC 230 V / 50 HZ	AC 230 V / 50 HZ	AC 230 V / 50 HZ	AC 230 V / 50 HZ
Kablo uzunluğu	10 m	10 m	10 m	10 m	10 m
Nominal güç	5W	7W	10W	18W	33 W
Maks. İletim Kapasitesi (Qmax)	700 l/h	870 l/h	1400 l/h	1700 l/h	2510 l/h
Maks. İletim Yüksekliği (Hmax)	1.0 m	1.20 m	1.45 m	1.70 m	2.20 m
Koruma sınıfı	I	I	I	I	I
Koruma Tipi	IP68	IP68	IP68	IP68	IP68
Basınç bağlantısı (dış dişli)	G 3/8" IG	G 3/8" IG	G1/2" IG	G1/2" IG	G 3/4" IG



Güvenlik yönetmelikleri

- Bu cihaz, gözetim altında olmaları veya cihazın güvenli kullanımı konusunda bilgilendirilmeleri ve ilgili tehlikeleri anlamaları durumunda 8 yaş ve üzeri çocuklar tarafından kullanılabilir. Temizlik ve kullanıcı bakımı, en az 8 yaşında olmadıkları ve gözetim altında tutulmadıkları sürece çocuklar tarafından yapılamaz.
- Güç kaynağı ürün özelliklerine uygun olmalıdır. Herhangi bir tereddüt halinde, yerel elektrik sağlayıcıınızdan bağlantı yönetmelikleri hakkında bilgi alın. Belirtilen yönetmeliklere uygun olmaması durumunda pompayı veya şebeke kablosunu bağlamayın!
- Avrupa güvenlik standardı gereği, pompa her zaman topraklı bir prize bağlanmalıdır. Devrede bir toprak kaçağı devre kesicisi (RCD/30mA) bulunmalıdır. Daha fazla bilgi için lütfen yerel elektrik uzmanınıza danışın.
- Pompa, yüzmeye havuzlarında, yüzmeye birikintilerinde veya insanların suda bulunabileceği diğer su kütlelerinde kullanım için uygun değildir ve bu nedenle bu amaçlar için kullanılmamalıdır.
- Pompayı taşımak için kesinlikle kabloyu kullanmayın ve pompayı kablodan tutarak havuzdan dışarı çekmeyin.
- Fişi asla bağlantı kablosundan keserek çıkarmayın ve bağlantı kablosunu asla kısaltmayın. Bunu uygulamamanız garantinizi geçersiz kılacaktır!
- Kullanmadan önce fiş ve priz kuru olduğundan emin olun.
- Havuz üzerinde bakım çalışmaları yapmadan veya pompayı temizlemeden önce her zaman gücü kapatın.
- Bu pompa, sıcaklığı en az 4°C'ye kadar düşürülmemelidir ve en fazla 35°C olan suyu pompalamak için uygundur.
- Pompa kuru şekilde çalıştırılmamalıdır. Bu, onarılamaz hasarlara yol açabilir.
- Bu cihaz, güvenliğinden sorumlu bir kişi tarafından cihazın kullanımına ilişkin gözetim veya talimat verilmemiş süreçte, fiziksel, duyuşal veya zihinsel yetenekleri kısıtlı veya deneyim ve/veya bilgi eksikliği olan kişiler (çocuklar dahil) tarafından kullanıma yönelik değildir. Cihazla oynamadıklarından emin olmak için çocukların gözetim altında tutulması gerekir.
- Şebeke kablosunun değiştirilmesi mümkün değildir. Bağlantı hattı hasar görürse, tehlikeleri önlemek için pompa kullanım dışı bırakılmalı ve imha edilmelidir.



İşletime alma

- Bu kullanım talimatlarını dikkatle okuyun.
- Pompanın su basılmadan, yani kuru şekilde çalışmasına asla izin vermeyin.
- Pompayı su yüzeyinin en az 0,15 m ve en fazla 1,0 m altına, çamur, kum veya diğer kirlilerden temizlenmiş sabit bir yüzeye yerleştirin.

Bakım ve Temizlik

Pompa, yağlama veya özel bakım gerektirmez. Filtre muhafazasında kirli olup olmadığını düzenli olarak kontrol edin ve temiz suyla temizleyin. Pompa gövdesi çok kirliyse, motor bölümlerinden ayırmanız (süngü kilit) ve rotoru dikkatlice çıkarmanız gerekir. Temizledikten sonra pompayı sıralama tersine olacak şekilde yeniden monte edin. Bu temizliğin sıklığı, ilgili kullanım durumuna bağlıdır. Kış aylarında pompanın donmadığından emin olun. Bu nedenle, pompayı havuzdan zamanında çıkarın, pompadaki kir birikintilerini temizleyin ve donmaya karşı korumalı bir yerde, örneğin bir kova su içinde saklayın.

Rotorun temizlenmesi/değiştirilmesi

- Rotoru yumuşak bir bezle temizleyin. Asla (kimyasal) temizlik maddesi kullanmayın.
- Seramik aksa zarar vermemek için temas etmekten kaçının.



Garanti

Bu ürün, satın alma tarihinden itibaren ispatlanmış malzeme ve üretim hatalarına karşı 2 yıl garantilidir. Garanti talebinde bulunmak için orijinal satın alma makbuzu satın alma kanıtı olarak sunulmalıdır. Montaj ve kullanım hataları, bakım eksikliği, donma etkileri, yanlış onarım çalışmaları, güç kullanımı, üçüncü taraf hatası, aşırı yüklenme, mekanik hasar veya yabancı cisimlerin etkilerinden kaynaklanan tüm şikayetler garanti kapsamı dışındadır. Ayrıca, parçaların hasar görmesi ve/veya aşınma ve yıpranmadan kaynaklanan sorunlarla ilgili tüm şikayetler garanti kapsamı dışındadır.



Ambalajların bertaraf edilmesi

Ambalajları türüne göre bertaraf edin. Atık kağıt, folyo ve poşetlerle birlikte kağıt ve kartonları geri dönüştürülebilir malzeme toplama yerine gönderin



Eski Cihazların Ayrı Toplanması ve Bertaraf Edilmesi.

Atık durumundaki elektrikli ve elektronik cihazlar atık cihaz olarak adlandırılır. Atık cihaz sahibi, bu cihazları ayrıştırılmaması yerel çöplerden ayrı olarak bertaraf etmelidir. Atık cihazlar, ev çöpleri yerine özel toplama ve işleme sistemlerine atılmalıdır. Atık cihaz işleme imkânları: Özel hanelerde yaşayan atık cihaz sahibi, bu cihazları kamusal atık yönetimi servislerinin toplama noktalarına veya ElektroG kapsamında üreticiler veya distribütörler tarafından kurulan geri alma noktalarına, örneğin profesyonel geri dönüşümle ilgilenen belediyelerinde/ilçelerinde bulunan bir toplama noktasına veya doğrudan üreticiye teslim edebilirler. Bertaraf işlemi sizin için ücretsizdir.

تعليمات استخدام ProLine Eco

مضخات الأحواض ProLine Eco هي منتجات عالية الجودة تتوافق مع أحدث ما توصلت إليه التكنولوجيا. جُهزت المضخات بمحرك فري ويمكن الاعتماد عليه وموفر للطاقة وصدوم من السيراميك. وقد طُورت على أساس ما يسمى بالتكنولوجيا المتزامنة، حيث تم صب المكونات الكهربائية بالكامل في راتنجات الأيبوكسي. المضخات مناسبة للاستخدام في البرك، والنفائير، وأنظمة الفلترة.

معلومات تقنية

ProLine 3000 Eco	ProLine 1900 Eco	ProLine 1400 Eco	ProLine 1000 Eco	ProLine 700 Eco
1351343	1351342	1351341	1351340	1351341
AC 230 V / 50 HZ	AC 230 V / 50 HZ	AC 230 V / 50 HZ	AC 230 V / 50 HZ	AC 230 V / 50 HZ
10 أمتر	10 أمتر	10 أمتر	10 أمتر	10 أمتر
33 وات	18 وات	10 وات	7 وات	7 وات
2,510 لتر/ساعة	1,700 لتر/ساعة	1,400 لتر/ساعة	870 لتر/ساعة	1,700 لتر/ساعة
2,20 متر	1,70 متر	1,45 متر	1,20 متر	1,70 متر
I	I	I	I	I
IP68	IP68	IP68	IP68	IP68
G 3/4" IG	G1/2" IG	G1/2" IG	G 3/8" IG	G 3/8" IG

لوائح السلامة

- يمكن أن يستنشق الأطفال من عمر 8 سنوات فما أكثر هذا الجهاز إذا تم إشراف عليهم أو توجيههم نحو الاستخدام الآمن للجهاز وفهم المخاطر التي ينطوي عليها استخدام هذا الجهاز. لا ينبغي أن يقوم الأطفال بالتنظيف وصيانة الجهاز إلا إذا كانوا يبلغون من العمر 8 سنوات على الأقل ويخضعون للإشراف.
- يجب أن يتوافق مصدر الطاقة مع مواصفات المنتج. إذا كنت في شك، فعزّز على أوائح التوصيلات من مزود الكهرباء الموجود في منطقتك. لا تقم بتوصيل المضخة أو كابل الطاقة إذا لم يتوافقا مع اللوائح المحددة!
- لأسباب تتعلق بعمليات السلامة الأوروبية، يجب دائما توصيل المضخة بمقبس كهرباء وقائي. يجب أن تحتوي الدائرة الكهربائية على مفتاح عطل أرضي (FI-Schutzschalter/30mA). لمزيد من المعلومات، يرجى الاتصال بالكهربائي الموجود في منطقتك.
- المضخة غير مناسبة للاستخدام في حمامات السباحة أو أحواض السباحة أو غيرها من المسطحات المائية التي يمكن أن يتواجد فيها الأشخاص في الماء، ومن ثم يُوجب عدم استخدامها لهذه الأغراض.
- لا تستخدم أبداً الكابل لحمل المضخة ولا تسحب المضخة من الحوض باستخدام الكابل.
- لا تُزل مطلقاً القابس عن طريق قلمه من كابل التوصيل ولا تُفصّر أبداً كابل التوصيل. سيؤدي عدم الامتثال إلى سقوط الضمان الخاص بنا!
- تأكد من جفاف القابس والمقبس قبل الاستخدام.
- عند إجراء أعمال الصيانة على الحوض أو تنظيف المضخة، قم دائما بإيقاف تشغيل التيار الكهربائي أولاً.
- هذه المضخة مناسبة لضخ المياه بدرجة حرارة لا تقل عن 4 درجات مئوية إلى 35 درجة مئوية كحد أقصى.
- ينبغي ألا تطف المضخة من المياه. هذا يمكن أن يسبب ضرراً لا يمكن إصلاحه.
- هذا الجهاز غير مخصص للاستخدام من قبل الأشخاص (بما في ذلك الأطفال) ذوي القدرات البدنية أو الحسية أو العقلية المحدودة، أو الذين يفتقرون إلى الخبرة وال/أو المعرفة، إلا إذا كانوا تحت إشراف شخص مسؤول عن سلامتهم أو تلقوا تعليمات منه حول كيفية استخدام الجهاز. يجب مراقبة الأطفال للتأكد من عدم عبثهم بالجهاز.
- لا يمكن استبدال كابل الطاقة. في حالة تلف كابل التوصيل، يجب إخراج المضخة من التشغيل والتخلص منها لتجنب المخاطر.

التشغيل

- اقرأ تعليمات الاستخدام هذه بعناية.
- لا تترك المضخة تجف أبداً أي بدون أن تقوم بضخ الماء.
- ضغ المضخة على مسافة لا تقل عن 0.15 متر وبعد أقصى 1.0 متر تحت سطح الماء على سطح ثابت وخلا من الطين، أو الرمل، أو أي أسواع أخرى.

الصيانة والتنظيف

لا تحتاج المضخة إلى التشغيل أو أعمال الصيانة الخاصة. ما عليك سوى التحقق من حواية الفلتر من وقت إلى آخر بحثاً عن الأوساخ وتكثيفها بالماء النظيف. إذا كان غلاف المضخة ممتسماً بشده، فيجب فصله عن جزء المحرك (موصل الخربة) وإزالة النوار بعناية. بعد التنظيف، قم بإعادة تجميع المضخة بالترتيب العكسي. يعتمد تكرار عملية التنظيف هذه على حالة الاستخدام المخصص لها الجهاز. في فصل الشتاء، تأكد من أن المضخة لا تتجمد، لذلك، قم بإزالة المضخة من الحوض في الوقت المناسب، وقم بتنظيف المضخة من رواسب الأوساخ وتخزينها في مكان مغلق للتصفيق، مثلاً في دلو من الماء.

تنظيف/استبدال النوار

- تنظيف النوار بقطعة قماش ناعمة. لا تستخدم أبداً مادة تنظيف (كيميائية).
- تجنب ملامسة المحور السيراميكى لعدم إتلافه.

الضمان

نحن نمنحك ضماناً لمدة عامين على هذا المنتج ضد عيوب المواد والتصنيع المثبتة، والتي يسري من تاريخ الشراء. للمطالبة بالضمان، يجب تقديم إيصال الشراء الأصلي كدليل على الشراء. لا يغطي الضمان أي شكوى ناجمة عن أخطاء التجميع والتشغيل، أو الأضرار التي تسببها، أو التعرض للتلف، أو محاولات الإصلاح غير الصحيحة، أو التعامل مع الجهاز بعنف، أو إهمال أطراف ثالثة، أو التحميل الزائد، أو التلف الميكانيكي، أو آثار الأجسام الغريبة. يستثنى أيضاً من الضمان جميع الشكاوى المتعلقة بتلف الأجزاء والمشكلات الناجمة عن البلى.

التخلص من التغليف

تخلص من التغليف حسب نوعه. أضف الورق المقوى والكرتون إلى مجموعة إعادة التدوير، بالإضافة إلى نفايات الورق، والرقائق، والأكياس

الجمع المنفصل والتخلص من الأجهزة القديمة

يشار إلى الأجهزة الكهربائية والإلكترونية التي أصبحت نفايات على أنها أجهزة قديمة. يجب على أصحاب الأجهزة القديمة جمعها بشكل منفصل عن النفايات السكنية غير المصنفة. وبصفة خاصة، لا تنتمي الأجهزة القديمة إلى النفايات المنزلية، بل إلى أنظمة خاصة للجمع والإرجاع. خيارات إعادة الأجهزة القديمة: يمكن لأصحاب الأجهزة القديمة من المنازل الخاصة تسليمها إلى نقاط تجميع مقدمي خدمات التخلص من النفايات العامة أو نقاط التجميع التي أنشأها المصنعون أو الموزعون بالمعنى المصنود في قوائم الأجهزة الكهربائية والإلكترونية، مثلاً قم بتسليمها إلى نقطة التجميع في بلديتك/منطقتك، والتي ستهم بإعادة التدوير الاحترافية أو قم بتسليمها مباشرة إلى الشركة المصنعة. التخلص بالشسبة إليك مجاني.